



ALLEGATO DELIB. G.C. n° 49 del 30/03/2017

COMUNE DI CURINGA
(Prov.di Catanzaro)

**Documento Unico
di
Programmazione
2017/2019**

Il decreto legislativo 23 giugno 2011 n. 118 “Disposizioni in materia di armonizzazione dei sistemi contabili e degli schemi di bilancio delle Regioni, degli enti locali e dei loro organismi” ha introdotto il principio applicato della programmazione che disciplina processi, strumenti e contenuti della programmazione dei sistemi contabili delle Regioni, degli Enti Locali e dei loro organismi.

Per quanto riguarda gli strumenti della programmazione, la Relazione previsionale e programmatica prevista dall’art. 170 del TUEL (Testo unico degli Enti locali) è sostituita, quale allegato al bilancio di previsione, dal DUP: il Documento unico di programmazione "strumento che permette l’attività di guida strategica ed operativa degli enti locali e consente di fronteggiare in modo permanente, sistemico e unitario le discontinuità ambientali e organizzative".

Il DUP è articolato in due sezioni: la sezione strategica (SeS) e la sezione operativa (SeO).

La sezione strategica (SeS)

La SeS sviluppa e concretizza le linee programmatiche di mandato approvate con deliberazione del Consiglio Comunale, con un orizzonte temporale pari al mandato amministrativo. Individua gli indirizzi strategici dell’Ente, ossia le principali scelte che caratterizzano il programma dell’Amministrazione, da realizzare nel corso del mandato amministrativo, in coerenza con il quadro normativo di riferimento, nonché con le linee di indirizzo della programmazione regionale, compatibilmente con i vincoli di finanza pubblica.

Gli obiettivi strategici, nell’ambito di ciascuna missione, sono definiti con riferimento all’ente. L’individuazione degli obiettivi strategici consegue ad un processo conoscitivo di analisi strategica delle condizioni esterne all’ente e di quelle interne, sia in termini attuali che prospettici e alla definizione di indirizzi generali di natura strategica.

La sezione operativa (SeO)

La SeO contiene la programmazione operativa dell’ente con un orizzonte temporale corrispondente al bilancio di previsione ed è strutturata in due parti.

Parte prima: contiene per ogni singola missione e coerentemente agli indirizzi strategici contenuti nella SeS, i programmi operativi che l’ente intende realizzare nel triennio, sia con riferimento all’Ente che al gruppo amministrazione pubblica. Si ricorda che i programmi non possono essere liberamente scelti dall’Ente, bensì devono corrispondere tassativamente all’elenco contenuto nello schema di bilancio di previsione. Per ogni

programma sono individuati gli obiettivi operativi annuali da raggiungere nel corso del triennio, che discendono dagli obiettivi strategici indicati nella precedente Sezione Strategica.

Parte Seconda: contiene la programmazione in materia di personale, lavori pubblici e patrimonio. In questa parte sono collocati:

la programmazione del fabbisogno di personale al fine di soddisfare le esigenze di funzionalità e di ottimizzazione delle risorse per il miglior funzionamento dei servizi, compatibilmente con le disponibilità finanziarie e i vincoli di finanza pubblica;

il programma delle opere pubbliche;

il piano delle alienazioni e valorizzazioni immobiliari;

gli obiettivi strategici in materia di trasparenza ed anticorruzione.

SEZIONE STRATEGICA

Quadro delle condizioni esterne all'ente

Lo scenario economico internazionale, italiano e regionale

Scenario macroeconomico mondiale e europeo

L'anno 2016 è iniziato sotto il segno dell'incertezza sui mercati finanziari e di un repentino deterioramento delle prospettive di crescita, particolarmente marcato sia nelle economie emergenti che in quelle più fragili dell'Eurozona.

La debolezza del commercio internazionale dovuta a fattori strutturali e criticità congiunturali rendono le previsioni di crescita assai contratte. Secondo la Banca mondiale, la crescita nel 2015 è risultata dell'1,7%, ossia poco più della metà rispetto al 2014.

A complicare ulteriormente il panorama dell'economia globale sono intervenute numerose questioni geopolitiche. L'emergenza migratoria continua ad assillare l'Europa. L'incapacità di gestire questa crisi e le difficoltà in cui si dibattono i governi anti-austerità, intaccano l'ottimismo che induceva a considerare finalmente risolta la crisi dell'Eurozona.

Nell'area dell'euro il permanere di spinte deflazionistiche – in parte dovute alle continue cadute delle quotazioni delle materie prime, in particolare il prezzo del petrolio, ma anche alla debolezza della domanda interna – ostacola la trasmissione all'economia reale delle misure eccezionalmente espansive di politica monetaria adottate dalla Banca Centrale Europea; ne risultano frenati gli investimenti, accresciuto l'onere dei debiti pubblici e privati.

L'Eurozona resta inoltre caratterizzata da un'ineguale distribuzione della crescita e dell'occupazione. L'insoddisfacente processo di convergenza – anche nei comparti in cui l'integrazione sta procedendo con maggiore decisione, ad esempio nel settore bancario e della finanza – perpetua la segmentazione dell'area, ostacolando il necessario percorso di riforma strutturale delle diverse economie.

L'afflusso di migranti e richiedenti asilo costituisce solo una delle nuove sfide sistemiche, di natura eccezionale, che spingono verso l'adozione di una politica coordinata e l'elaborazione di iniziative comuni.

Al rallentamento della crescita del secondo trimestre, che è stato comune a tutta l'Area dell'Euro, si sono aggiunti durante l'estate nuovi rischi per la crescita, quali l'uscita della Gran Bretagna dall'Unione Europea, gli eventi politici in Turchia e una nuova ondata di terrorismo in Europa.

Andamento italiano

Nel corso del 2016 il quadro macroeconomico e geopolitico è divenuto ancor più sfidante. Oltre a quanto sopra evidenziato relativamente all'Area dell'Euro, si sono resi necessari maggiori sforzi per il rilancio degli investimenti e per le emergenze che il Paese è chiamato ad affrontare in seguito ai recenti eventi sismici che hanno interessato il Centro Italia.

Il 2016 è iniziato positivamente per l'economia italiana, che nel primo trimestre ha registrato un incremento del PIL reale pari allo 0,3 per cento congiunturale. La crescita del PIL ha poi rallentato. Dal lato dell'offerta, ciò sembra dovuto in larga misura a un minor dinamismo della produzione industriale, mentre l'attività nel settore dei servizi ha continuato a crescere moderatamente. Dal lato della domanda, le esportazioni sono ripartite ma la domanda interna si è indebolita, con una minore dinamica sia dei consumi, sia degli investimenti.

Sembra probabile che nel breve il ritmo di crescita del PIL italiano possa essere inferiore a quanto previsto in aprile. La previsione di crescita del PIL reale per il 2016 è stata abbassata dall'1,2 allo 0,9 per cento. La crescita prevista del PIL nominale si riduce dal 2,2 all'1,8 per cento. Per quanto riguarda gli anni successivi, la crescita tendenziale del PIL reale nel 2017 scende dall'1,2 per cento del DEF allo 0,9 per cento. Questa riduzione è motivata dalla revisione al ribasso della crescita attesa del commercio internazionale e dall'aspettativa di una maggiore cautela da parte di famiglie e imprese italiane. L'uscita della Gran Bretagna dall'UE potrebbe influenzare anche l'economia italiana.

Nel formulare le nuove previsioni post-Brexit per l'Italia si è ipotizzato un periodo di debolezza del tasso di cambio della sterlina protratto a tutto il 2017.

A livello di commercio internazionale, la crescita dei volumi d'importazione mondiali rallenterebbe rispetto al 2015 anziché accelerare come previsto nel DEF dello scorso aprile. Ciò avrebbe ovviamente un impatto negativo sulle esportazioni italiane. Nel complesso, a seconda dell'ampiezza e della durata degli effetti qui accennati, le conseguenze della Brexit sull'economia italiana sono complessivamente quantificabili in una forchetta fra 0,5 e 1,0 punti percentuali di PIL complessivi nel biennio 2016/2017.

Alla cosiddetta Brexit si sono recentemente aggiunti gli eventi in Turchia e l'ondata terroristica in Europa.

Sinora le previsioni di crescita della Turchia sono state riviste al ribasso solo marginalmente, il che comporta un effetto trascurabile sul PIL italiano.

Le implicazioni geopolitiche dei recenti eventi sono tuttavia un fattore di rischio non trascurabile su un orizzonte più lungo.

La previsione programmatica di crescita del PIL reale italiano per il 2017 è posta all'0,9% per cento, 0,3 punti percentuali al di sopra dello scenario tendenziale. Il tasso di crescita previsto i due anni successivi è di 1,1 per cento nel 2018 e nel 2019, in entrambi i casi 0,1 punti percentuali al di sotto della previsione DEF 2016 a causa di un abbassamento della crescita prevista dell'economia mondiale e del commercio internazionale. Nonostante che le stime di crescita indichino un aumento del PIL, fonti autorevoli (Banca D'Italia) avvertono che il ritorno in auge del protezionismo, la crisi delle banche e un possibile rialzo dello spread rappresentano dei fattori che minacciano il consolidamento della ripresa.

La tabella seguente riporta, in forma numerica, lo scenario economico nazionale nel quale il nostro Ente si colloca evidenziando l'andamento del PIL:

Prodotto interno lordo- Variazioni percentuali

2008	2009	2010	2011	2012	2013	2014	2015	2016	2017	2018	2019
-1,1	-5.5	1,7	0,6	-2.8	-1,7	-0.3	+ 0,8	+ 0,9	+ 0,9	+ 1,1	+ 1,1

Quanto alla distribuzione della ricchezza in Italia i dati Eurostat confermano inoltre l'allargamento del divario tra il Nord e il Sud dell'Italia. Tra il 2012 e il 2013, il Pil pro-capite delle regioni del Nord Italia è rimasto sostanzialmente stabile (restando di circa un quarto superiore alla media Ue), mentre è calato significativamente nel Sud e nelle isole (dove si attesta intorno al 63-64% della media Ue).

La Calabria è la regione più povera d'Italia con un reddito medio pro-capite di 15,100 euro a fronte di una media del Nord Ovest d'Italia di 33,000 euro, e di 31,000 nel Nord Est.

Infine, secondo i dati Eurostat, la Regione italiana più ricca è la provincia autonoma di Bolzano, e nella classifica delle Regioni europee più ricche si trova tra le prime trenta. Sempre in Italia la più povera è invece la Calabria, con un pil pro capite di 57%. L'area più ricca è quella del Nord Ovest, seguito da Nord Est, Centro, Sud e Isole.

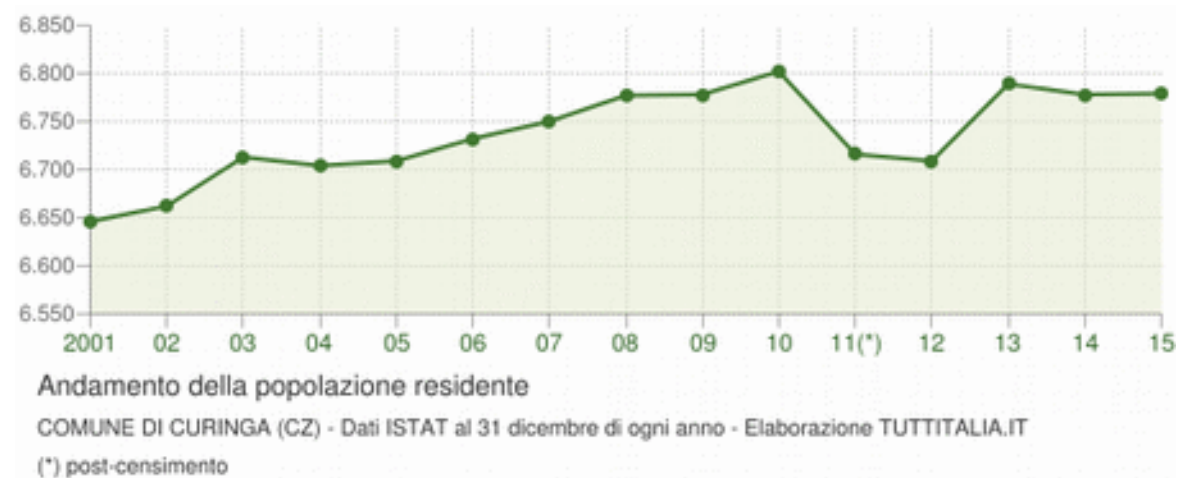
Dopo Bolzano la più ricca è la Lombardia (134%), seguita da Valle d'Aosta (132%), provincia autonoma di Trento (127%), Emilia Romagna (120%), Lazio (118%), Liguria (112%), Veneto (111%), Friuli Venezia Giulia e Toscana (107%), Piemonte (106%), Marche (93%) e Umbria (90%). Tra le più povere, dopo la Calabria, ci sono Sicilia e Puglia (61%), Campania (63%), Basilicata e Sardegna (69%), Molise (70%) e Abruzzo (85%).

CONTESTO INTERNO

POPOLAZIONE

Popolazione Curinga 2001-2015

Andamento demografico della popolazione residente nel comune di Curinga dal 2001 al 2015. Grafici e statistiche su dati ISTAT al 31 dicembre di ogni anno.



La tabella in basso riporta il dettaglio della variazione della popolazione residente al 31 dicembre di ogni anno. Vengono riportate ulteriori due righe con i dati rilevati il giorno dell'ultimo censimento della popolazione e quelli registrati in anagrafe il giorno precedente.

Anno	Data rilevamento	Popolazione residente	Variazione assoluta	Variazione percentuale	Numero Famiglie	Media componenti per famiglia
2001	31 dicembre	6.646	-	-	-	-
2002	31 dicembre	6.662	+16	+0,24%	-	-
2003	31 dicembre	6.713	+51	+0,77%	2.261	2,96
2004	31 dicembre	6.704	-9	-0,13%	2.277	2,94
2005	31 dicembre	6.709	+5	+0,07%	2.287	2,93
2006	31 dicembre	6.732	+23	+0,34%	2.305	2,91
2007	31 dicembre	6.750	+18	+0,27%	2.228	3,02
2008	31 dicembre	6.777	+27	+0,40%	2.240	3,02
2009	31 dicembre	6.778	+1	+0,01%	2.299	2,94
2010	31 dicembre	6.802	+24	+0,35%	2.444	2,78
2011 ⁽¹⁾	<i>8 ottobre</i>	6.787	-15	-0,22%	2.359	2,87
2011 ⁽²⁾	<i>9 ottobre</i>	6.708	-79	-1,16%	-	-
2011 ⁽³⁾	31 dicembre	6.716	-86	-1,26%	2.345	2,86
2012	31 dicembre	6.709	-7	-0,10%	2.529	2,65
2013	31 dicembre	6.789	+80	+1,19%	2.513	2,70
2014	31 dicembre	6.778	-11	-0,16%	2.513	2,70
2015	31 dicembre	6.779	+1	+0,01%	2.527	2,68

(¹) popolazione anagrafica al 8 ottobre 2011, giorno prima del censimento 2011.

(²) popolazione censita il 9 ottobre 2011, data di riferimento del censimento 2011.

(³) la variazione assoluta e percentuale si riferiscono al confronto con i dati del 31 dicembre 2010.

La popolazione residente a **Curinga** al Censimento 2011, rilevata il giorno 9 ottobre 2011, è risultata composta da **6.708** individui, mentre alle

Anagrafi comunali ne risultavano registrati **6.787**. Si è, dunque, verificata una differenza negativa fra *popolazione censita* e

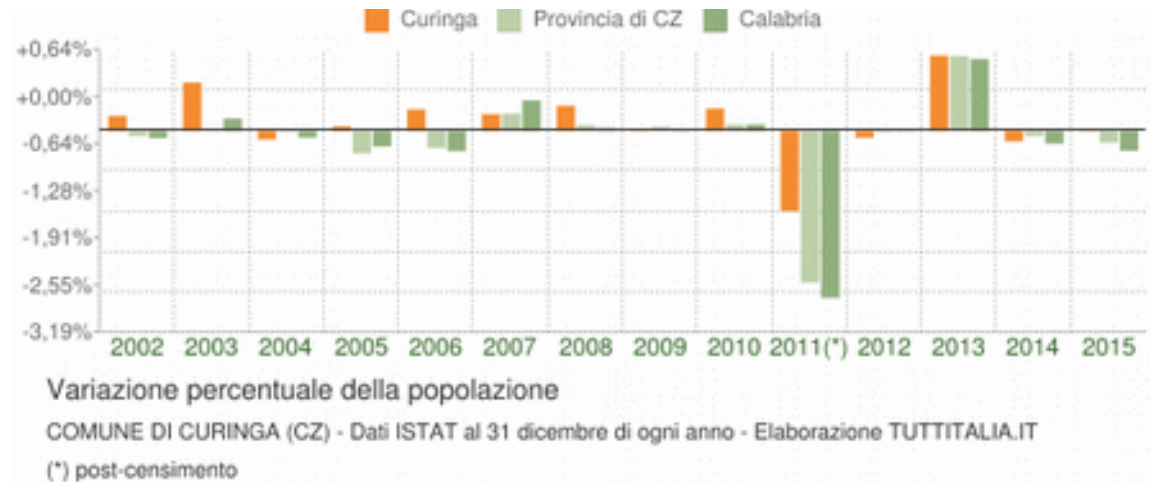
popolazione anagrafica pari a **79** unità (-1,16%).

Per eliminare la discontinuità che si è venuta a creare fra la serie storica della popolazione del decennio intercensuario 2001-2011 con i dati registrati in Anagrafe negli anni successivi, si ricorre ad operazioni di **ricostruzione intercensuaria** della popolazione.

I grafici e le tabelle di questa pagina riportano i dati effettivamente registrati in Anagrafe.

Variazione percentuale della popolazione

Le variazioni annuali della popolazione di Curinga espresse in percentuale a confronto con le variazioni della popolazione della provincia di Catanzaro e della regione Calabria.

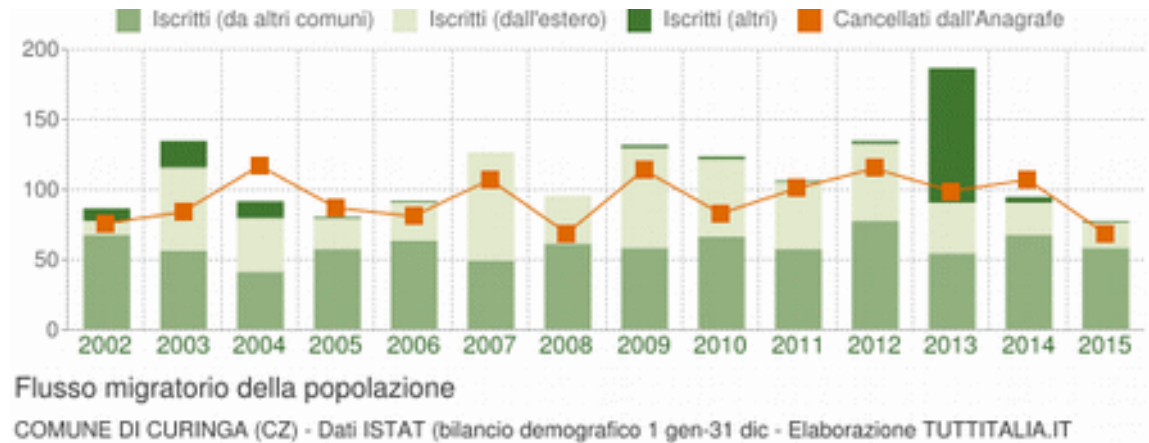


Flusso migratorio della popolazione

Il grafico in basso visualizza il numero dei trasferimenti

di residenza da e verso il comune di Curinga negli ultimi anni. I trasferimenti di residenza sono riportati come **iscritti** e **cancellati** dall'Anagrafe del comune.

Fra gli iscritti, sono evidenziati con colore diverso i trasferimenti di residenza da altri comuni, quelli dall'estero e quelli dovuti per altri motivi (ad esempio per rettifiche amministrative).



La tabella seguente

riporta il dettaglio del comportamento migratorio dal 2002 al 2015. Vengono riportate anche le righe con i dati ISTAT rilevati in anagrafe prima e

dopo l'ultimo censimento della popolazione.

Anno 1 gen-31 dic	Iscritti			Cancellati			Saldo Migratorio con l'estero	Saldo Migratorio totale
	DA altri comuni	DA estero	per altri motivi (*)	PER altri comuni	PER estero	per altri motivi (*)		
2002	67	10	9	69	6	1	+4	+10

2003	56	59	19	72	11	1	+48	+50
2004	41	38	12	102	9	6	+29	-26
2005	57	22	1	73	14	0	+8	-7
2006	63	27	1	80	1	0	+26	+10
2007	49	77	0	85	21	1	+56	+19
2008	61	34	0	65	4	0	+30	+26
2009	58	71	2	94	20	0	+51	+17
2010	66	55	2	82	1	0	+54	+40
2011 ⁽¹⁾	40	25	1	63	9	1	+16	-7
2011 ⁽²⁾	17	23	0	20	0	8	+23	+12
2011 ⁽³⁾	57	48	1	83	9	9	+39	+5
2012	77	55	2	99	12	4	+43	+19
2013	54	36	96	68	9	22	+27	+87
2014	67	23	4	92	5	10	+18	-13
2015	58	18	1	58	7	4	+11	+8

(*) sono le iscrizioni/cancellazioni in Anagrafe dovute a rettifiche amministrative.

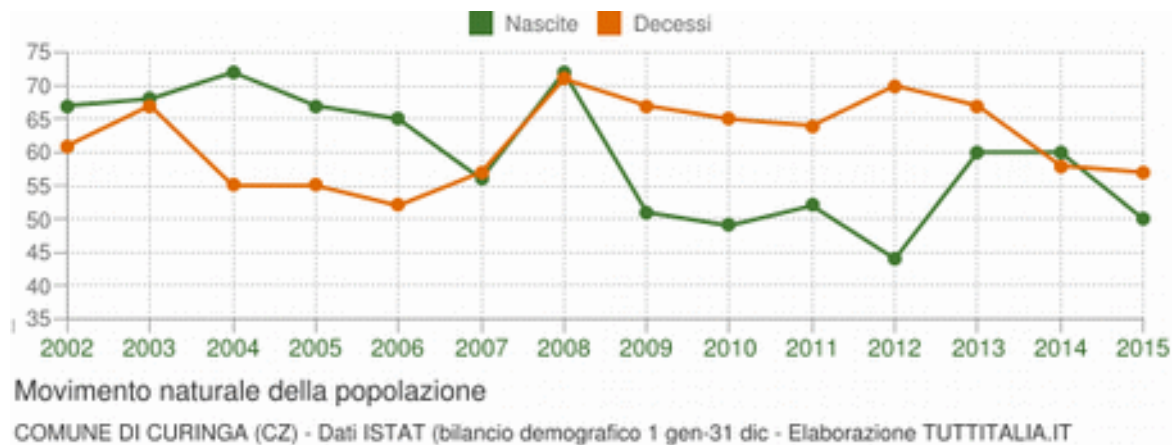
(¹) bilancio demografico pre-censimento 2011 (dal 1 gennaio al 8 ottobre)

(²) bilancio demografico post-censimento 2011 (dal 9 ottobre al 31 dicembre)

(³) bilancio demografico 2011 (dal 1 gennaio al 31 dicembre). È la somma delle due righe precedenti.

Movimento naturale della popolazione

Il movimento naturale di una popolazione in un anno è determinato dalla differenza fra le nascite ed i decessi ed è detto anche **saldo naturale**. Le due linee del grafico in basso riportano l'andamento delle nascite e dei decessi negli ultimi anni. L'andamento del saldo naturale è visualizzato dall'area compresa fra le due linee.



La tabella seguente riporta il dettaglio delle nascite e dei decessi dal 2002 al 2015. Vengono riportate anche le righe con i dati ISTAT rilevati in anagrafe prima e dopo l'ultimo censimento della popolazione.

Anno	Bilancio demografico	Nascite	Decessi	Saldo Naturale
2002	1 gennaio-31 dicembre	67	61	+6
2003	1 gennaio-31 dicembre	68	67	+1
2004	1 gennaio-31 dicembre	72	55	+17
2005	1 gennaio-31 dicembre	67	55	+12
2006	1 gennaio-31 dicembre	65	52	+13
2007	1 gennaio-31 dicembre	56	57	-1

2008	1 gennaio-31 dicembre	72	71	+1
2009	1 gennaio-31 dicembre	51	67	-16
2010	1 gennaio-31 dicembre	49	65	-16
2011 ⁽¹⁾	<i>1 gennaio-8 ottobre</i>	41	49	-8
2011 ⁽²⁾	<i>9 ottobre-31 dicembre</i>	11	15	-4
2011 ⁽³⁾	1 gennaio-31 dicembre	52	64	-12
2012	1 gennaio-31 dicembre	44	70	-26
2013	1 gennaio-31 dicembre	60	67	-7
2014	1 gennaio-31 dicembre	60	58	+2
2015	1 gennaio-31 dicembre	50	57	-7

(¹) bilancio demografico pre-censimento 2011 (dal 1 gennaio al 8 ottobre)

(²) bilancio demografico post-censimento 2011 (dal 9 ottobre al 31 dicembre)

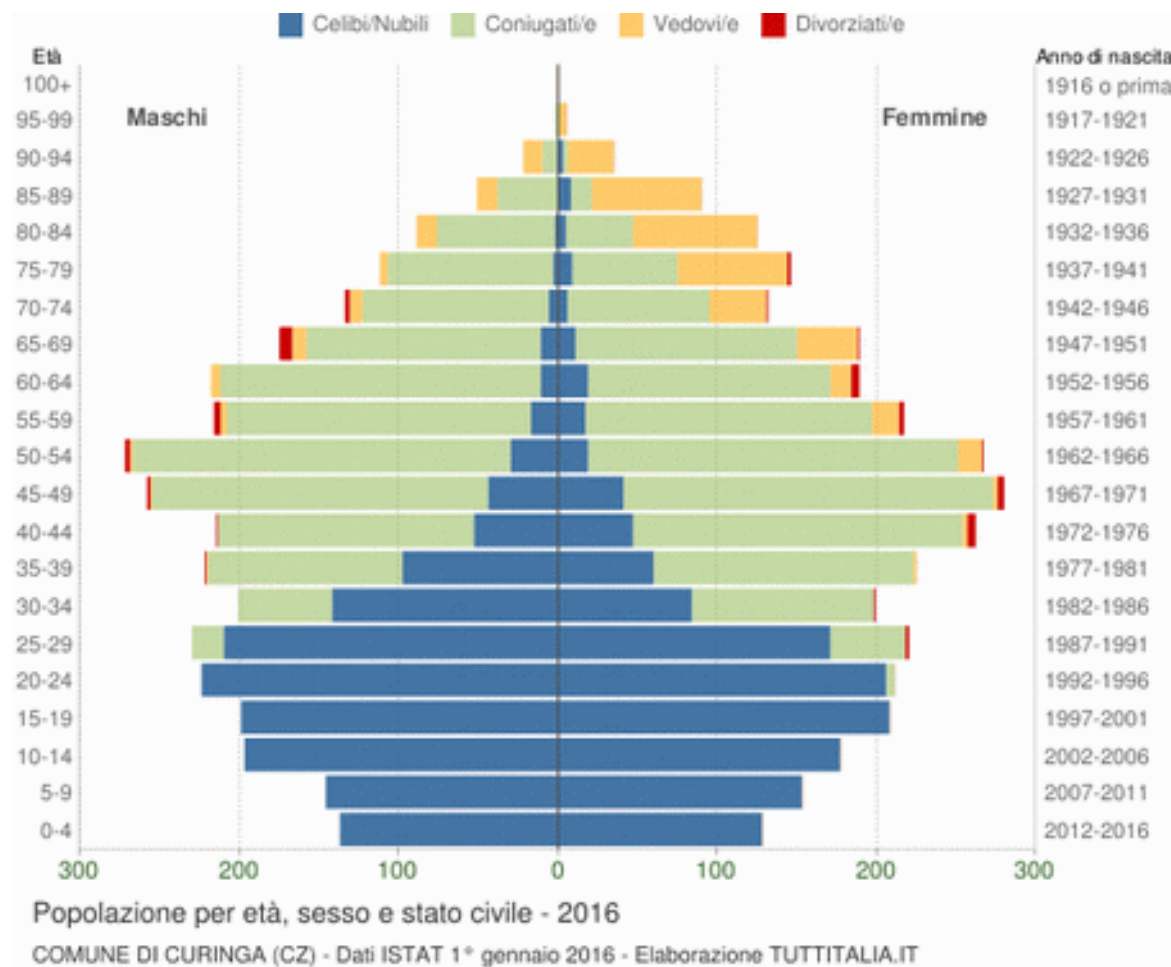
(³) bilancio demografico 2011 (dal 1 gennaio al 31 dicembre). È la somma delle due righe precedenti.

Popolazione per età, sesso e stato civile 2016

Il grafico in basso, detto **Piramide delle Età**, rappresenta la distribuzione della popolazione residente a Curinga per età, sesso e stato civile al

1° gennaio 2016.

La popolazione è riportata per **classi quinquennali** di età sull'asse Y, mentre sull'asse X sono riportati due grafici a barre a specchio con i maschi (a sinistra) e le femmine (a destra). I diversi colori evidenziano la distribuzione della popolazione per stato civile: celibi e nubili, coniugati, vedovi e divorziati.



In generale, la **forma** di questo tipo di grafico dipende dall'andamento demografico di una popolazione, con variazioni visibili in periodi di forte crescita demografica o di cali delle nascite per guerre o altri eventi. In Italia ha avuto la forma simile ad una **piramide** fino agli anni '60, cioè fino agli anni del boom demografico.

Distribuzione della popolazione 2016 - Curinga

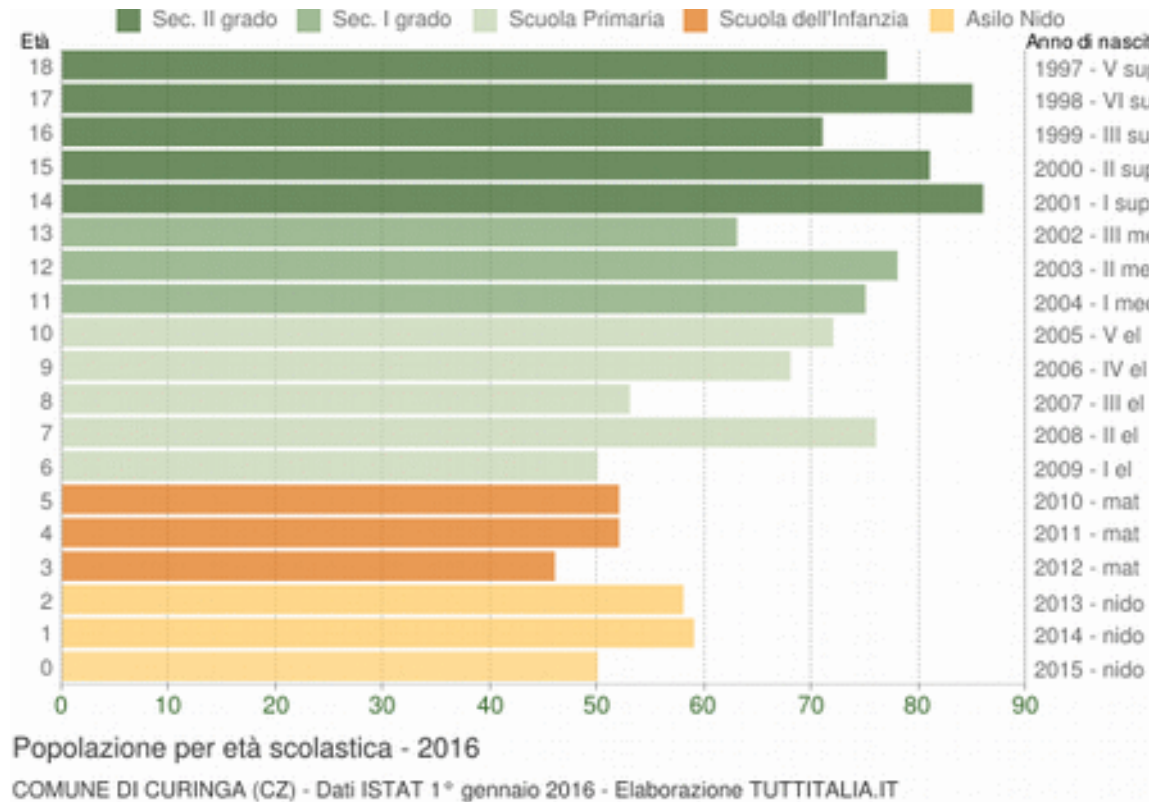
Età	Celibi /Nubili	Coniugati /e	Vedovi /e	Divorziati /e	Maschi	Femmine	Totale	%
0-4	265	0	0	0	137 51,7%	128 48,3%	265	3,9%
5-9	299	0	0	0	146 48,8%	153 51,2%	299	4,4%
10-14	374	0	0	0	197 52,7%	177 47,3%	374	5,5%
15-19	407	0	0	0	199 48,9%	208 51,1%	407	6,0%
20-24	430	5	0	0	224 51,5%	211 48,5%	435	6,4%
25-29	381	67	0	2	230 51,1%	220 48,9%	450	6,6%
30-34	226	173	0	1	201 50,3%	199 49,8%	400	5,9%
35-39	158	285	3	1	222 49,7%	225 50,3%	447	6,6%

40-44	100	368	3	6	215 45,1%	262 54,9%	477	7,0%
45-49	85	443	4	6	258 48,0%	280 52,0%	538	7,9%
50-54	49	469	17	4	272 50,5%	267 49,5%	539	8,0%
55-59	34	371	21	7	216 49,9%	217 50,1%	433	6,4%
60-64	30	353	19	5	218 53,6%	189 46,4%	407	6,0%
65-69	22	286	47	9	175 48,1%	189 51,9%	364	5,4%
70-74	12	206	44	4	134 50,4%	132 49,6%	266	3,9%
75-79	12	170	74	2	112 43,4%	146 56,6%	258	3,8%
80-84	7	116	91	0	89 41,6%	125 58,4%	214	3,2%
85-89	8	51	82	0	51 36,2%	90 63,8%	141	2,1%
90-94	4	12	41	0	22 38,6%	35 61,4%	57	0,8%
95-99	0	2	5	0	2	5	7	0,1%

					28,6%	71,4%		
100+	0	0	1	0	1 100,0%	0 0,0%	1	0,0%
Totale	2.903	3.377	452	47	3.321 49,0%	3.458 51,0%	6.779	100,0%

Popolazione per classi di età scolastica 2016

Distribuzione della popolazione di **Curinga** per classi di età da 0 a 18 anni al 1° gennaio 2016. Elaborazioni su dati ISTAT. Il grafico in basso riporta la potenziale utenza per l'anno scolastico 2016/2017 le scuole di Curinga, evidenziando con colori diversi i differenti cicli scolastici (asilo nido, scuola dell'infanzia, scuola primaria, scuola secondaria di I e II grado).



Distribuzione della popolazione per età scolastica 2016

Età

0

1

2

3

4

5

6

7

8

9

10

11

12

41

35

76

22

31

53

38

30

68

46

26

72

33

42

75

43

35

78

13	30	33	63
14	45	41	86
15	38	43	81
16	32	39	71
17	44	41	85
18	40	37	7

Cittadini stranieri Curinga 2016

Popolazione straniera residente a Curinga al 1° gennaio 2016. Sono considerati cittadini stranieri le persone di cittadinanza non italiana aventi dimora abituale in Italia.

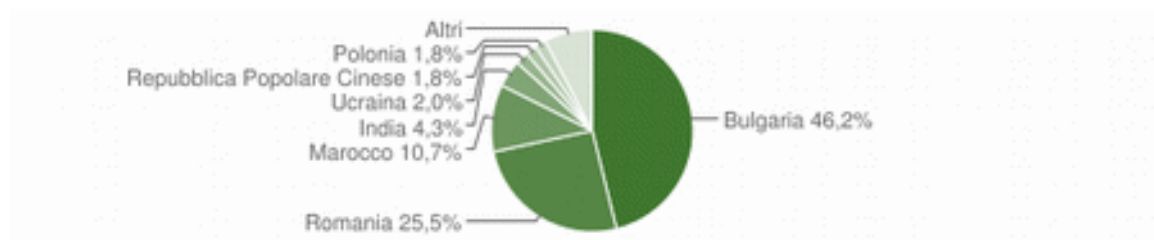


Distribuzione per area geografica di cittadinanza

Gli stranieri residenti a Curinga al 1° gennaio 2016 sono **392** e rappresentano il 5,8% della popolazione residente.



La comunità straniera più numerosa è quella proveniente dalla **Bulgaria** con il 46,2% di tutti gli stranieri presenti sul territorio, seguita dalla **Romania** (25,5%) e dal **Marocco** (10,7%).



Paesi di provenienza

Segue il dettaglio dei paesi di provenienza dei cittadini stranieri residenti divisi per continente di appartenenza ed ordinato per numero di residenti.

EUROPA	Area	Maschi	Femmine	Totale	%
Bulgaria	<i>Unione Europea</i>	87	94	181	46,17%
Romania	<i>Unione Europea</i>	46	54	100	25,51%
Ucraina	<i>Europa centro orientale</i>	1	7	8	2,04%
Polonia	<i>Unione Europea</i>	2	5	7	1,79%
Lituania	<i>Unione Europea</i>	1	5	6	1,53%
Albania	<i>Europa centro orientale</i>	1	2	3	0,77%
Regno Unito	<i>Unione Europea</i>	1	1	2	0,51%
Spagna	<i>Unione Europea</i>	0	1	1	0,26%
Svizzera	<i>Altri paesi europei</i>	0	1	1	0,26%

Slovacchia	<i>Unione Europea</i>	0	1	1	0,26%
Totale Europa		139	171	310	79,08%
AFRICA	Area	Maschi	Femmine	Totale	%
Marocco	<i>Africa settentrionale</i>	29	13	42	10,71%
Tanzania	<i>Africa orientale</i>	0	1	1	0,26%
Totale Africa		29	14	43	10,97%
ASIA	Area	Maschi	Femmine	Totale	%
India	<i>Asia centro meridionale</i>	14	3	17	4,34%
Repubblica Popolare Cinese	<i>Asia orientale</i>	4	3	7	1,79%
Uzbekistan	<i>Asia centro meridionale</i>	3	1	4	1,02%
Libano	<i>Asia occidentale</i>	0	2	2	0,51%
Pakistan	<i>Asia centro meridionale</i>	1	0	1	0,26%
Totale Asia		22	9	31	7,91%
AMERICA	Area	Maschi	Femmine	Totale	%
Venezuela	<i>America centro meridionale</i>	2	3	5	1,28%
Repubblica Dominicana	<i>America centro meridionale</i>	2	0	2	0,51%
Canada	<i>America settentrionale</i>	0	1	1	0,26%

Totale America

4

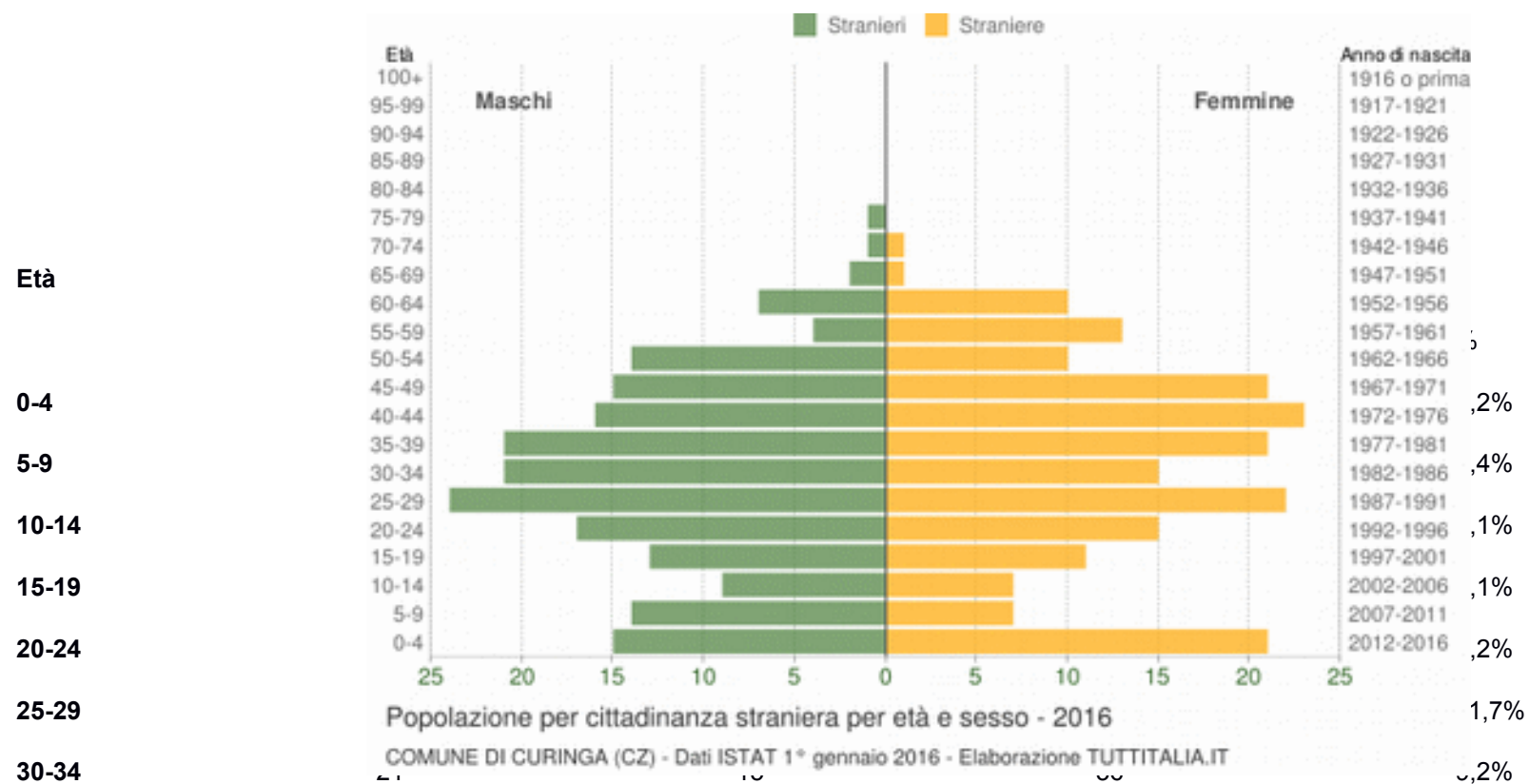
4

8

2,04%

Distribuzione della popolazione straniera per età e sesso

In basso è riportata la piramide delle età con la distribuzione della popolazione straniera residente a Curinga per età e sesso al 1° gennaio 2016 su dati ISTAT.



35-39	21	21	42	10,7%
40-44	16	23	39	9,9%
45-49	15	21	36	9,2%
50-54	14	10	24	6,1%
55-59	4	13	17	4,3%
60-64	7	10	17	4,3%
65-69	2	1	3	0,8%
70-74	1	1	2	0,5%
75-79	1	0	1	0,3%
80-84	0	0	0	0,0%
85-89	0	0	0	0,0%
90-94	0	0	0	0,0%
95-99	0	0	0	0,0%
100+	0	0	0	0,0%
Totale	194	198	392	100%

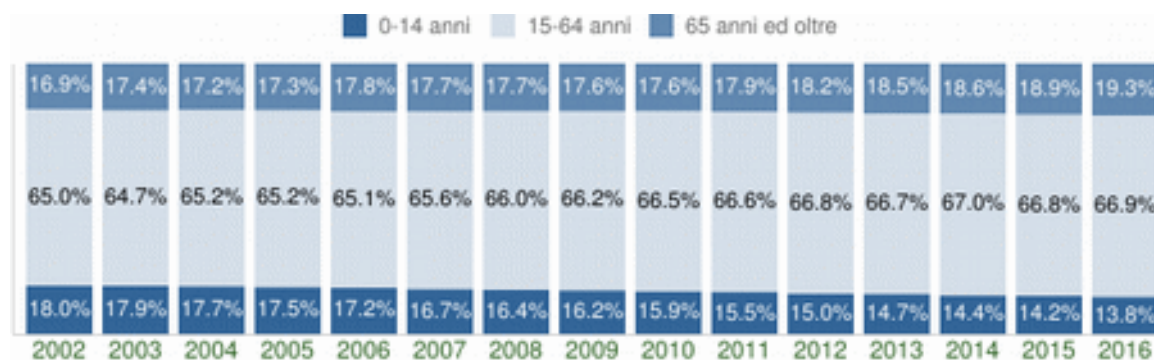
Indici demografici e Struttura di Curinga

Struttura della popolazione e indicatori demografici di **Curinga** negli ultimi anni. Elaborazioni su dati ISTAT.

Struttura della popolazione dal 2002 al 2016

L'analisi della struttura per età di una popolazione considera tre fasce di età: **giovani** 0-14 anni, **adulti** 15-64 anni e **anziani** 65 anni ed oltre. In base alle diverse proporzioni fra tali fasce di età, la struttura di una popolazione viene definita di tipo *progressiva*, *stazionaria* o *regressiva* a seconda che la popolazione giovane sia maggiore, equivalente o minore di quella anziana.

Lo studio di tali rapporti è importante per valutare alcuni impatti sul sistema sociale, ad esempio sul sistema lavorativo o su quello sanitario.



Struttura per età della popolazione

Anno	0-14	15-64	65+	Età media
1° gennaio				
2002	1.200	4.320	1.126	38,4
2003	1.193	4.311	1.158	38,6
2004	1.186	4.373	1.154	38,8
2005	1.170	4.372	1.162	39,2
2006	1.151	4.367	1.191	39,5
2007	1.126	4.414	1.192	39,8

COMUNE DI CURINGA (CZ) - Dati ISTAT al 1° gennaio di ogni anno - Elaborazione TUTTITALIA.IT residenti

2008	1.107	4.452	1.191	6.750	40,1
2009	1.096	4.486	1.195	6.777	40,3
2010	1.077	4.507	1.194	6.778	40,6
2011	1.055	4.533	1.214	6.802	40,9
2012	1.007	4.487	1.222	6.716	41,2
2013	989	4.477	1.243	6.709	41,6
2014	978	4.551	1.260	6.789	41,7
2015	964	4.531	1.283	6.778	42,1
2016	938	4.533	1.308	6.779	42,4

Indicatori demografici

Principali indici demografici calcolati sulla popolazione residente a Curinga.

Anno	Indice di vecchiaia	Indice di dipendenza strutturale	Indice di ricambio della popolazione attiva	Indice di struttura della popolazione attiva	Indice di carico di figli per donna feconda	Indice di natalità (x 1.000 ab.)	Indice di mortalità (x 1.000 ab.)
	1° gennaio	1° gennaio	1° gennaio	1° gennaio	1° gennaio	1 gen-31 dic	1 gen-31 dic

2002	93,8	53,8	69,4	77,6	26,3	10,1	9,2
2003	97,1	54,5	64,7	78,5	25,9	10,2	10,0
2004	97,3	53,5	66,0	81,8	25,9	10,7	8,2
2005	99,3	53,3	68,6	85,8	25,8	10,0	8,2
2006	103,5	53,6	71,0	87,7	26,0	9,7	7,7
2007	105,9	52,5	71,1	91,2	26,7	8,3	8,5
2008	107,6	51,6	77,9	94,8	26,4	10,6	10,5
2009	109,0	51,1	82,8	96,9	26,1	7,5	9,9
2010	110,9	50,4	86,1	101,6	26,1	7,2	9,6
2011	115,1	50,1	86,4	102,5	26,2	7,7	9,5
2012	121,4	49,7	91,9	103,5	25,1	6,6	10,4
2013	125,7	49,9	88,8	107,2	25,3	8,9	9,9
2014	128,8	49,2	90,4	109,0	25,4	8,8	8,6
2015	133,1	49,6	96,8	111,4	25,4	7,4	8,4
2016	139,4	49,5	100,0	111,9	25,4	-	

Glossario

Indice di vecchiaia

Rappresenta il grado di invecchiamento di una popolazione. È il rapporto percentuale tra il numero degli ultrasessantacinquenni ed il numero dei giovani fino ai 14 anni. Ad esempio, nel 2016 l'indice di vecchiaia per il comune di Curinga dice che ci sono 139,4 anziani ogni 100 giovani.

Indice di dipendenza strutturale

Rappresenta il carico sociale ed economico della popolazione non attiva (0-14 anni e 65 anni ed oltre) su quella attiva (15-64 anni). Ad esempio, teoricamente, a Curinga nel 2016 ci sono 49,5 individui a carico, ogni 100 che lavorano.

Indice di ricambio della popolazione attiva

Rappresenta il rapporto percentuale tra la fascia di popolazione che sta per andare in pensione (55-64 anni) e quella che sta per entrare nel mondo del lavoro (15-24 anni). La popolazione attiva è tanto più giovane quanto più l'indicatore è minore di 100. Ad esempio, a Curinga nel 2016 l'indice di ricambio è 100,0 e significa che la popolazione in età lavorativa più o meno si equivale fra giovani ed anziani.

Indice di struttura della popolazione attiva

Rappresenta il grado di invecchiamento della popolazione in età lavorativa. È il rapporto percentuale tra la parte di popolazione in età lavorativa più anziana (40-64 anni) e quella più giovane (15-39 anni).

Carico di figli per donna feconda

È il rapporto percentuale tra il numero dei bambini fino a 4 anni ed il numero di donne in età feconda (15-49 anni). Stima il carico dei figli in età prescolare per le mamme lavoratrici.

Indice di natalità

Rappresenta il numero medio di nascite in un anno ogni mille abitanti.

Indice di mortalità

Rappresenta il numero medio di decessi in un anno ogni mille abitanti.

Età media

È la media delle età di una popolazione, calcolata come il rapporto tra la somma delle età di tutti gli individui e il numero della popolazione residente. Da non confondere con l'aspettativa di vita di una popolazione.

Censimenti popolazione Curinga 1861-2011

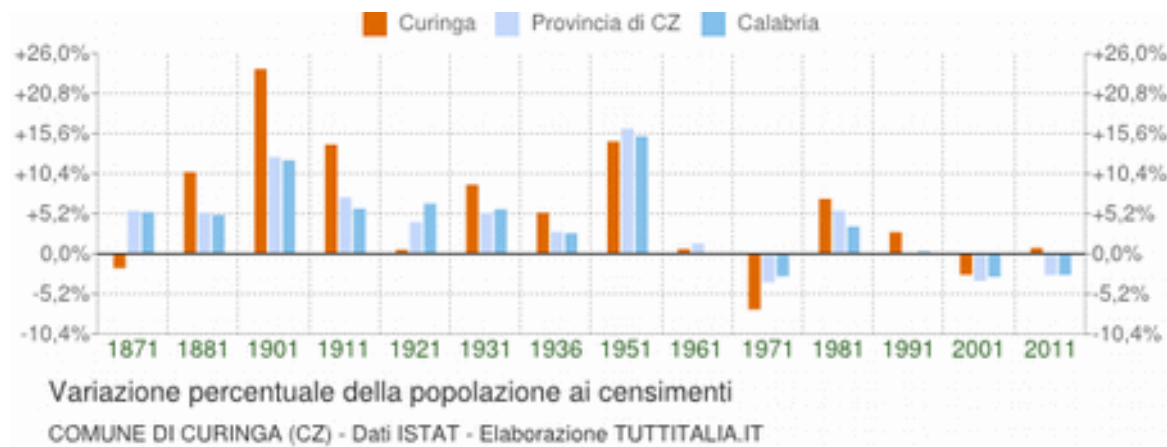
Andamento demografico storico dei censimenti della popolazione di **Curinga** dal 1861 al 2011. Variazioni percentuali della popolazione, grafici e statistiche su dati ISTAT.



I censimenti della popolazione italiana hanno avuto cadenza decennale a partire dal 1861 ad oggi, con l'eccezione del censimento del **1936** che si tenne dopo soli cinque anni per regio decreto n.1503/1930. Inoltre, non furono effettuati i censimenti del **1891** e del **1941** per difficoltà finanziarie il primo e per cause belliche il secondo.

Variazione percentuale popolazione ai censimenti dal 1861 al 2011

Le variazioni della popolazione di Curinga negli anni di censimento espresse in percentuale a confronto con le variazioni della provincia di Catanzaro e della regione Calabria.



Dati popolazione ai censimenti dal 1861 al 2011

<i>Censimento</i>			<i>Popolazione residenti</i>	<i>Var %</i>	<i>Note</i>
<i>num.</i>	<i>anno</i>	<i>data rilevamento</i>			
1°	1861	31 dicembre	3.220	-	Il primo censimento della popolazione viene effettuato nell'anno dell'unità d'Italia.
2°	1871	31 dicembre	3.164	-1,7%	Come nel precedente censimento, l'unità di rilevazione basata sul concetto di "famiglia" non prevede la distinzione tra famiglie e convivenze.
3°	1881	31 dicembre	3.504	+10,7%	Viene adottato il metodo di rilevazione della popolazione residente, ne fanno parte i presenti con dimora abituale e gli assenti temporanei.
4°	1901	10 febbraio	4.349	+24,1%	La data di riferimento del censimento viene spostata a febbraio. Vengono introdotte schede individuali per ogni componente della famiglia.
5°	1911	10 giugno	4.972	+14,3%	Per la prima volta viene previsto il limite di età di 10 anni per rispondere alle domande sul lavoro.

6°	1921	1 dicembre	5.004	+0,6%	L'ultimo censimento gestito dai comuni gravati anche delle spese di rilevazione. In seguito le indagini statistiche verranno affidate all'Istat.
7°	1931	21 aprile	5.459	+9,1%	Per la prima volta i dati raccolti vengono elaborati con macchine perforatrici utilizzando due tabulatori Hollerith a schede.
8°	1936	21 aprile	5.758	+5,5%	Il primo ed unico censimento effettuato con periodicità quinquennale.
9°	1951	4 novembre	6.605	+14,7%	Il primo censimento della popolazione a cui è stato abbinato anche quello delle abitazioni.
10°	1961	15 ottobre	6.653	+0,7%	Il questionario viene diviso in sezioni. Per la raccolta dei dati si utilizzano elaboratori di seconda generazione con l'applicazione del transistor e l'introduzione dei nastri magnetici.
11°	1971	24 ottobre	6.180	-7,1%	Il primo censimento di rilevazione dei gruppi linguistici di Trieste e Bolzano con questionario tradotto anche in lingua tedesca.
12°	1981	25 ottobre	6.629	+7,3%	Viene migliorata l'informazione statistica attraverso indagini pilota che testano l'affidabilità del questionario e l'attendibilità dei risultati.
13°	1991	20 ottobre	6.824	+2,9%	Il questionario viene tradotto in sei lingue oltre all'italiano ed è corredato di un "foglio individuale per straniero non residente in Italia".
14°	2001	21 ottobre	6.648	-2,6%	Lo sviluppo della telematica consente l'attivazione del primo sito web dedicato al Censimento e la diffusione dei risultati online.
15°	2011	9 ottobre	6.708	+0,9%	Il Censimento 2011 è il primo censimento online con i questionari compilati anche via web

Censimento 2011 Curinga

Il **15° Censimento generale della popolazione e delle abitazioni**, più brevemente *Censimento 2011*, fotografa la popolazione italiana al **9 ottobre 2011**.

I **dati definitivi** della *popolazione legale* di ogni comune italiano sono stati diffusi dall'Istat il *19 dicembre 2012*, mentre la presentazione completa di tutti i dati rimanenti è prevista per il *31 marzo 2014*.

È stato il primo **censimento online**, nel senso che i questionari potevano essere compilati ed inviati anche via web.

Variazione demografica del comune al censimento 2011

Variazione della popolazione di Curinga rispetto al censimento 2001.

Comune	Censimento		Var %
	21/10/2001	9/10/2011	
Curinga	6.648	6.708	+0,9%

LA SITUAZIONE SOCIO ECONOMICA

L'AMBIENTE ED IL TERRITORIO

Il Comune di Curinga, Codice ISTAT 079039, è un Comune in provincia di Catanzaro in posizione panoramica dominante la piana di Lamezia, su una collina intensamente coltivata ad uliveto e vigneto. Il territorio si estende per Km² 52,53 ha una altitudine che va da 0 a 725 m sul livello del mare, con una media di ubicazione del Municipio di 419 m; esso degrada dolcemente dalle falde delle serre (Monte Contessa m.881) al litorale tirrenico e comprende, oltre al centro storico le frazioni collinari di Centone, Jancarella San Salvatore, Zecca ed Ergadi e, al centro della Piana, la popolosa frazione di Acconia.

Curinga centro è facilmente raggiungibile per mezzo dell'autostrada, tramite la superstrada dei Due Mari il cui svincolo dista 18 Km nonché tramite la S.S.18 che attraversa la frazione di Acconia. Dista 40 km. Circa da Catanzaro, 15 km. dalla svincolo per Pizzo dell'autostrada SA-RC e circa 20 Km. dalla stazione ferroviaria, dall' aeroporto e dallo svincolo di Lamezia Terme.

La parte antica dell'abitato, situata sul fianco destro del torrente Turrina, si diparte dal ciglio del sovrastante terrazzo costituito dal Piano delle Aie. Nella parte alta notevoli sono i resti di un caratteristico monastero basiliano detto comunemente S.Elia Vecchio.

Il territorio è ricco di campi coltivati a ortaggi, frutta, uliveti, vigneti e boschi, ma è attraversato anche da corsi d'acqua che specie nel periodo invernale rendono il territorio, in particolare quello del capoluogo, soggetto a frane e smottamenti che richiedono interventi di consolidamento. La sua economia si basa prevalentemente sull'agricoltura e l'allevamento.

'agricoltura collinare tradizionale, che produce ottimo olio di oliva e vino esclusivo e pregiato, affianca le colture specializzate nella piana (Vivai orto-frutta fiori ecc.).

L'artigianato, un tempo fiorente, vive ancora nel settore tradizionale della tessitura con larga e pregiata produzione di scialli, coperte e biancheria da corredo lavorati ancora con antichi telai a mano da espertissime "maestre". Di particolare valore sono i corredi da sposa che le ragazze impreziosiscono con finissimi lavori di ricamo, che richiedono pazienza e perizia e, in più, un gusto che ha sapore d'altri tempi quando era ancora diffusissimo l'allevamento del baco da seta e le stoffe che vi si producevano godevano di grande rinomanza non soltanto in Calabria.

L'intero territorio del Comune ha una chiara vocazione turistica.

Economia, Commercio ed Occupazione

L'economia di Curinga si basa prevalentemente sull'agricoltura e l'allevamento. Il Territorio del Lametino rappresenta la zona di produzione della DOP Lametia che comprende in parte i confini amministrati dai comuni di Curinga, Filadelfia e Francavilla Angitola (in parte), Lamezia Terme, Maida, San Pietro a Maida, Gizzeria, Feroletto Antico e Pianopoli. L'agricoltura, l'olivicoltura e l'attività florovivaistica in particolare rappresentano, anche visivamente, gli unici insediamenti imprenditoriali del territorio. Vi sono realtà produttive che dimostrano l'ottenimento di buone performance di reddito e profitto.

Tuttavia occorrerebbero azioni innovative volte alla:

- programmazione della produzione (dal punto di vista quantitativo e qualitativo);
- partecipazione alla gestione delle crisi di mercato riduzione dei costi di produzione e stabilizzazione dei prezzi all'origine;
- promozione di tecniche di produzione rispettose dell'ambiente e dei processi di rintracciabilità alimentare;
- azioni di tecnologie innovative e realizzazione di interventi di logistica accesso a nuovi mercati.

In tale contesto si ritiene possa essere efficace l'azione di stimolo delle Amministrazioni locali, che nello scenario socio-economico possano muoversi quali attori principali a promuovere azioni di sviluppo del territorio. La conoscenza delle peculiarità e delle tradizioni produttive,

l'eccellenza dei prodotti impone una intensa attività di animazione e di sollecitazione di tutti gli operatori di settore a creare le giuste sinergie al fine di valorizzare le loro produzioni, attraverso una visione collettiva che renda strategica la loro presenza sui mercati;.

Industria

Nel Comune di Curinga è attiva la SICMA, industria di lavorazione del ferro dedita alla produzione di scuotitori di alberi di ulivo che esportano in varie parti del mondo.

Istruzione –cultura

Nel Comune Curinga sono presenti le seguenti scuole:

- Scuola dell'infanzia: 02, di cui 01 a Curinga centro e 01 ad Acconia;
- Scuola Primaria: 02, di cui 01 a Curinga centro e 01 ad Acconia;
- Scuola Secondaria di Primo Grado: 02, di cui 01 a Curinga centro e 01 ad Acconia.

E' presente, altresì, l'Asilo Nido Comunale e la Casa di Riposo per anziani.

Per l'arricchimento culturale è presente la Biblioteca Comunale, di prestigiosa tradizione.

Imprese operanti e Commercio

Il territorio cittadino possiede una spiccata vocazione agricola vivaista, favorita dalla posizione geografica della frazione di Acconia attraversata da un' importante arteria di comunicazione, la S.S.18. Curinga ha inoltre un tratto di costa lungo ben 5 Km, su cui vi sono ubicati alcune strutture turistiche – alberghiere, tra cui il “Garden Resort Calabria”, che annualmente nella stagione estiva registra migliaia di turisti provenienti soprattutto dall'estero.

Curinga, pur facendo parte dell'hinterland del comune di Lamezia Terme, non subisce le influenze Negative di criminalità proprie del territorio, risultando essere comunque una comunità laboriosa, che cresce economicamente autonomamente grazie all'operosità di tanti piccoli imprenditori

agricoli dediti alla coltivazione, lavorazione e trasformazione delle olive , dell'uva e delle fragole nonché alla attività florovivaista molto intensa. Curinga sembrerebbe non contagiata dal malaffare legato ai traffici propri della 'ndrangheta lametina.

ORGANIZZAZIONE DELL'ENTE

Si distingue tra organi di indirizzo politico ed apparato burocratico, come di seguito:

Gli Organi Istituzionali

Il Consiglio, la Giunta, il Sindaco sono gli Organi di Governo del Comune: a loro spettano i poteri di indirizzo e di controllo politico-amministrativo.

Il Sindaco

L'Ing. Domenico Maria Pallaria è stato eletto Sindaco del Comune di Curinga nelle consultazioni

elettorali del 26 e 27 maggio 2013. Il Sindaco rappresenta la comunità e l'Amministrazione Comunale. E' l'organo responsabile dell'Amministrazione del Comune.

Il Sindaco, quale ufficiale del governo, svolge i compiti affidatigli dalla legge e dallo Statuto del Comune di Curinga e in particolare adotta i provvedimenti contingibili ed urgenti in materia di sanità, igiene, edilizia e polizia locale per prevenire ed eliminare gravi pericoli all'incolumità dei cittadini e sovrintende all'espletamento delle funzioni statali attribuite al Comune.

La Giunta Comunale

La Giunta Comunale di Curinga è composta dal Sindaco, che la presiede, e da n. 4 Assessori, ognuno con una o più deleghe:

- Ing. Domenico Maria Pallaria - Sindaco;
- Dott.ssa Patrizia Giovanna Maiello: Vice-Sindaco nonché Assessore con delega al Personale,

Bilancio e Cultura;

- Sig. Antonio Maiello: Assessore con delega ai Manutenzione ,Edilizia privata, Protezione civile;
- Sig. Giuseppe Frijia: Assessore con delega alle Politiche sociali;
- Dott. Barbara Ornella Serratore: Assessore con delega alla Pubblica Istruzione, Sport, Turismo, rapporti con il Consiglio; Con l'Unione Comuni Monte Contessa; Comunicazione;

Il Consiglio Comunale

Il Consiglio Comunale è composto dal Sindaco e da 10 Consiglieri Comunali:

- a) Maggioranza Consiliare: Patrizia Giovanna Maiello, Antonio Maiello, Giuseppe Frijia, Barbara Ornella Serratore, Pellegrino Salvatore, De Vito Roberto, Galati Francesco
- b) Minoranza Consiliare: Sorrenti Roberto, De Nisi Immacolata Vincenza, Serrao Vincenzo.

Presidente del Consiglio: De Vito Roberto;

Struttura Organizzativa

L'organizzazione del Comune di Curinga è articolata in Aree, servizi ed uffici. In esecuzione della deliberazione di G.C. n. 05 del 16/01/2014, successivamente modificata ed integrata con deliberazione di G.C. n. 153 del 06/11/2014 ,con cui è stato approvato il Nuovo Regolamento Comunale sull'Ordinamento degli Uffici e dei Servizi , si è proceduto ad articolare la struttura organizzativa del Comune di Curinga in n.05 Aree come di seguito:

1. AREA AMMISTRATIVA/AFFARI GENERALI

(Servizi : affari generali, segreteria, demografici, sociali e scolastici)

2. AREA FINANZIARIA

(Servizi. contabilità, bilancio, tributi, patrimonio).

3. AREA TECNICA- Settore: LL.PP./Manutenzione/ edilizia Privata

(Servizi: lavori pubblici, manutenzione, ambiente, edilizia privata).

4 . AREA TECNICA-Settore Urbanistica e servizi

(Servizi urbanistica ,gestione servizi delle reti ,pubblica illuminazione).

4. AREA POLIZIA LOCALE

(Servizi Polizia locale anagrafe canina, randagismo, commercio ,S.U.A.P.).

La dotazione organica come rideterminata con deliberazione di G.C. n. 48 del 30/03/2017 è costituita da n. 33 posti; attualmente sono in servizio n.29 dipendenti a tempo indeterminato. In servizio vi sono altresì n. 9 lavoratori ex L.S.U./L.P.U. contrattualizzati per 26 ore settimanali per la durata di 12 mesi (fino al 31/12/2016).

.Al vertice della struttura organizzativa si trova il Segretario Comunale, che provvede ad attuare gli indirizzi e gli obiettivi stabiliti dagli organi di governo dell'Ente: coordina i Responsabili di Area del Comune perseguendo livelli ottimali di efficacia ed efficienza; svolge funzioni di consulenza giuridico-amministrativa per gli organi del Comune;

Lo stesso è, inoltre, incaricato dal Sindaco con decreto n.6 dell'11/03/2016 (prot. n. 1720) della funzione di Responsabile dell'Area Amministrativa che comprende i servizi affari generali, segreteria, demografici, sociali ,scolastici) La responsabilità della gestione amministrativa, finanziaria e tecnica di ogni Area è attribuita ad un Responsabile di Area, Titolare di Posizione Organizzativa (P.O.) che la esercita mediante autonomi poteri di spesa, di organizzazione delle risorse umane, strumentali e di controllo.

PATTO DI STABILITA'- PAREGGIO FINANZIARIO

La legge 28 dicembre 2015, n. 208 (legge di stabilità 2016), all'articolo 1, comma 707, commi da 709 a 713, comma 716 e commi da 719 a 734, ha previsto, per gli enti territoriali, nuove regole di finanza pubblica che sostituiscono la disciplina del patto di stabilità interno degli enti locali e i previgenti vincoli delle regioni a statuto ordinario, nelle more dell'entrata in vigore della legge 24 dicembre 2012, n. 243, in materia di "Disposizioni per l'attuazione del principio del pareggio di bilancio ai sensi dell'articolo 81, sesto comma, della Costituzione" in coerenza con gli impegni europei.

A decorrere dal 2016, gli enti territoriali concorrono al raggiungimento degli obiettivi di finanza pubblica con il conseguimento di un saldo non negativo, in termini di competenza, tra le entrate finali e le spese finali.

La nuova disciplina prevede che, per la determinazione del saldo valido per la verifica del rispetto dell'obiettivo di finanza pubblica, le entrate finali sono quelle ascrivibili ai titoli 1, 2, 3, 4 e 5 degli schemi di bilancio previsti dal decreto legislativo 23 giugno 2011, n. 118, e le spese finali sono quelle ascrivibili ai titoli 1, 2, 3 del medesimo schema di bilancio. Viene, inoltre, specificato che, per il solo anno 2016, nelle entrate finali e nelle spese finali in termini di competenza è considerato il Fondo pluriennale vincolato, di entrata e di spesa, al netto della quota riveniente dal ricorso all'indebitamento.

La recente Legge n. 164 del 12 agosto 2016, pubblicata in Gazzetta Ufficiale n. 201 del 29 agosto 2016, ha apportato importanti modifiche alle regole del pareggio di bilancio, introdotte dalla Legge n. 243/2012, che disciplinano il vincolo di finanza pubblica a partire dal prossimo esercizio finanziario.

Il provvedimento ha allentato sensibilmente i vincoli di finanza pubblica andando di fatto a consolidare, seppure con alcune rilevanti distinzioni, il meccanismo di calcolo del saldo di bilancio utile ai fini del rispetto del pareggio di bilancio dell'anno 2016.

alla completa definizione delle nuove regole ha provveduto la legge di bilancio, che a partire dal 2017 sostituisce la legge di stabilità e a cui la Legge n. 164/2016 rimanda per la definizione di alcuni fondamentali aspetti che illustreremo qui di seguito.

Le nuove regole

L'art. 9 della Legge n. 243/2012 è fortemente ridimensionato dalla Legge n. 164/2016. Infatti spariscono i quattro vincoli di cassa e di competenza della parte corrente e in conto capitale delle entrate e delle spese finali, che ricordiamo sono rappresentate rispettivamente dai primi 5

titoli delle entrate e dai primi 3 titoli della spesa, che vengono sostituiti da un unico e più abbordabile obiettivo rappresentato dal valore non negativo in termini di competenza del saldo tra le entrate e le spese finali. Quindi vengono definitivamente abbandonati dei vincoli, mai entrati in vigore, che rischiavano di creare molti problemi ai Comuni.

Dal 2020 verrà considerato nei calcoli del pareggio di bilancio sia il fondo pluriennale vincolato - FPV di entrata (sia di parte corrente che in c/capitale), al netto della quota finanziata dall'indebitamento e dall'avanzo di amministrazione, che il FPV di spesa (correlato a capitoli di spese correnti e in c/capitale), mentre per il triennio 2017/2019 il legislatore demandava alla legge di bilancio, la scelta di inglobare il FPV di entrata e di spesa nei calcoli in questione "...compatibilmente con gli obiettivi di finanza pubblica e su base triennale". La legge di bilancio 2017, approvata con legge 2016 n.232 detta ai commi 463 e s.gg. le regole di finanza pubblica per il rilancio degli investimenti.

Il comma 463 abroga formalmente la normativa concernente il pareggio di bilancio come disciplinato dalla legge di stabilità 2016 (commi 709-712 e 719-734), sostituito con l'analoga disciplina dei commi successivi. Sono confermati, invece, gli adempimenti previsti per il monitoraggio e la certificazione del saldo finale di competenza 2016, nonché le disposizioni relative alle sanzioni in caso di mancato conseguimento del saldo 2016 e gli effetti connessi all'applicazione dei patti di solidarietà, nazionale e regionali, nel corso del 2016. Il comma 466, invece, stabilisce l'inclusione del fondo pluriennale vincolato di entrata e di spesa nel computo del saldo finale di competenza per il periodo 2017-2019, al netto della quota rinveniente da debito. Tale disposizione, quindi, dà attuazione alla previsione di cui al comma 1-bis dell'art. 9 della legge 243. L'inclusione del FPV per l'intero triennio, in continuità con il 2016, consente quindi di proseguire il rilancio degli investimenti pubblici locali faticosamente avviato. Risulta importante segnalare la modifica strutturale che dal 2020 investirà il FPV utile ai fini dal saldo di finanza pubblica. Fino al 2019, infatti, sarà incluso nel saldo l'intero FPV, al netto della sola quota rinveniente da debito.

Il comma 485 introduce il regime dei patti nazionali, di cui all'art. 10 co. 4 della legge 243/2012. Nel triennio 2017-2019 sono assegnati agli enti locali spazi finanziari pari a 700 milioni annui (di cui 300 annui per l'edilizia scolastica), a sostegno degli investimenti locali finanziati con avanzi di amministrazione degli esercizi precedenti e/o risorse da debito.

Il comma 486, infine, precisa che tali spazi possono essere richiesti dagli enti solo qualora questi stessi interventi non possano essere realizzati con debito o avanzo di amministrazione degli esercizi precedenti e nel rispetto del proprio saldo.

Si introduce un elemento responsabilizzante nei confronti degli enti locali interessati, con la finalità di utilizzare in misura ottimale gli spazi di finanza pubblica complessivamente messi a disposizione degli investimenti locali.

Conclusioni

La Legge n. 164/2016 rappresenta certamente un'apertura importante nei confronti dei Comuni; la legge di bilancio 2017 ha confermato , per quanto detto sopra, una concreta volontà di sbloccare in particolare gli investimenti locali.

Per quanto concerne il conseguimento del saldo positivo in termini di competenza, da parte del Comune di Curinga qui di seguito si riporta il prospetto allegato al bilancio finanziario ai sensi dell'art. 1, comma 712 della legge di stabilità 2016.

Negli ultimi anni l'Ente ha sempre rispettato l'obiettivo programmatico del Patto di Stabilità Interno e l'Amministrazione Comunale intende garantire il rispetto degli obiettivi programmatici anche per i prossimi cinque anni, anche se trattasi di obiettivi ambiziosi. Pertanto, l'Amministrazione Comunale garantisce che nei prossimi bilanci finanziari di previsione 2017-2019 saranno iscritte previsioni di entrata e previsioni di spesa tali da consentire che venga garantito il rispetto degli obiettivi programmatici dei vincoli di finanza pubblica.

PROSPETTO PAREGGIO FINANZIARIO

COMUNE DI CURINGA Prov. (CZ)

BILANCIO DI PREVISIONE

PROSPETTO VERIFICA RISPETTO DEI VINCOLI DI FINANZA PUBBLICA

EQUILIBRIO DI BILANCIO DI CUI ALL'ART. 9 DELLA LEGGE N. 243/2012		COMPETENZA ANNO DI RIFERIMENTO DEL BILANCIO 2017	COMPETENZA ANNO 2018	COMPETENZA ANNO 2019
A1)	Fondo pluriennale vincolato di entrata per spese correnti (dal 2020 quota finanziata da entrate finali)	(+)	0,00	0,00
A2)	Fondo pluriennale vincolato di entrata in conto capitale al netto delle quote finanziate da debito (dal 2020 quota finanziata da entrate finali)	(+)	0,00	0,00
A3)	Fondo pluriennale vincolato di entrata per partite finanziarie (dal 2020 quota finanziata da entrate finali)	(+)	0,00	0,00
A)	Fondo pluriennale vincolato di entrata (A1 + A2 + A3)	(+)	0,00	0,00
B)	Titolo 1 - Entrate correnti di natura tributaria, contributiva e perequativa	(+)	3.145.547,00	3.169.547,00
C)	Titolo 2 - Trasferimenti correnti validi ai fini dei saldi finanza pubblica	(+)	1.485.408,45	865.408,45
D)	Titolo 3 - Entrate extratributarie	(+)	819.656,48	753.156,48
E)	Titolo 4 - Entrate in c/capitale	(+)	4.463.084,84	3.717.503,44
F)	Titolo 5 - Entrate da riduzione di attività finanziarie	(+)	0,00	0,00
G)	SPAZI FINANZIARI ACQUISITI (1)	(+)	0,00	0,00
H1)	Titolo 1 - Spese correnti al netto del fondo pluriennale vincolato	(+)	5.120.172,69	4.444.745,74
H2)	Fondo pluriennale vincolato di parte corrente (dal 2020 quota finanziata da entrate finali)	(+)	0,00	0,00
H3)	Fondo crediti di dubbia esigibilità di parte corrente (2)	(-)	156.166,48	171.786,67
H4)	Fondo contenzioso (destinato a confluire nel risultato di amministrazione)	(-)	0,00	0,00
H5)	Altri accantonamenti (destinati a confluire nel risultato di amministrazione) (3)	(-)	0,00	0,00

H)	Titolo 1 - Spese correnti valide ai fini dei saldi di finanza pubblica (H=H1+H2-H3-H4-H5)	(-)	4.964.006,21	4.272.959,07	4.214.365,80
I1)	Titolo 2 - Spese in c/ capitale al netto del fondo pluriennale vincolato	(-)	4.613.084,84	3.967.503,44	257.000,00
I2)	Fondo pluriennale vincolato in c/capitale al netto delle quote finanziate da debito (dal 2020 quota finanziata da entrate finali)	(-)	0,00	0,00	0,00
I3)	Fondo crediti di dubbia esigibilità in c/capitale (2)	(-)	0,00	0,00	0,00
I4)	Altri accantonamenti (destinati a confluire nel risultato di amministrazione) (3)	(-)	0,00	0,00	0,00
I)	Titolo 2 - Spese in c/capitale valide ai fini dei saldi di finanza pubblica (I=I1+I2-I3-I4)	(-)	4.613.084,84	3.967.503,44	257.000,00
L1)	Titolo 3 - Spese per incremento di attività finanziaria al netto del fondo pluriennale vincolato	(-)	0,00	0,00	0,00
L2)	Fondo pluriennale vincolato per partite finanziarie (dal 2020 quota finanziata da entrate finali)	(-)	0,00	0,00	0,00
L)	Titolo 3 - Spese per incremento di attività finanziaria (L=L1 + L2)	(-)	0,00	0,00	0,00
M)	SPAZI FINANZIARI CEDUTI (1)	(-)	0,00	0,00	0,00
N)	EQUILIBRIO DI BILANCIO AI SENSI DELL'ARTICOLO 9 DELLA LEGGE N. 243/2012 (4) (N=A+B+C+D+E+F+G-H-I-L-M)		336.605,72	265.152,86	575.746,13

1) Gli spazi finanziari acquisiti o ceduti attraverso i patti regionalizzati e nazionali sono disponibili all'indirizzo <http://www.rgs.mef.gov.it/VERSIONE-I/> - Sezione "Pareggio bilancio e Patto stabilità" e all'interno dell'applicativo del pareggio al modello VARPATTI. Nelle more della formalizzazione dei patti regionali e nazionali, non è possibile indicare gli spazi che si prevede di acquisire. Indicare solo gli spazi che si intende cedere

2) Al fine di garantire una corretta verifica dell'effettivo rispetto del saldo, indicare il fondo crediti di dubbia esigibilità al netto dell'eventuale quota finanziata dall'avanzo (iscritto in variazione a seguito dell'approvazione del rendiconto).

3) I fondi di riserva e i fondi speciali non sono destinati a confluire nel risultato di amministrazione. Indicare solo i fondi non finanziati dall'avanzo.

4) L'ente è in equilibrio di bilancio ai sensi dell'articolo 9 della legge n. 243 del 2012 se la somma algebrica degli addendi del prospetto, da (A) a (M) è pari a 0 o positivo, salvo gli enti cui è richiesto di conseguire un saldo positivo, che sono in equilibrio se presentano un risultato pari o superiore al saldo positivo richiesto.

ORGANISMI E SOCIETA' PARTECIPATE

Il processo di razionalizzazione delle Società partecipate

Dopo il "Piano Cottarelli", il documento dell'agosto 2014 con il quale l'allora Commissario Straordinario alla spending review auspicava la drastica riduzione delle Società partecipate - da circa 8.000 a circa 1.000 -, la Legge di Stabilità per il 2015 (Legge 23 dicembre 2014, n. 190- comma 611) ha imposto agli Enti Locali, allo scopo di assicurare il "coordinamento della finanza pubblica, il contenimento della spesa, il buon andamento dell'azione amministrativa e la tutela della concorrenza e del mercato, l'avvio di un "processo di razionalizzazione delle società e delle partecipazioni, dirette e indirette, che permetta di conseguire una riduzione, con conseguente dismissione di quelle non strettamente necessarie per il perseguimento delle proprie finalità istituzionali.

Lo stesso comma 611 sopra citato indica i criteri generali cui si deve ispirare il "processo di razionalizzazione":

- eliminare le società e le partecipazioni non indispensabili al perseguimento delle finalità istituzionali, anche mediante liquidazioni o cessioni;
- sopprimere le società che risultino composte da soli amministratori o da un numero di amministratori superiore a quello dei dipendenti;
- eliminare le partecipazioni in società che svolgono attività analoghe o simili a quelle svolte da altre società partecipate o da enti pubblici strumentali, anche mediante operazioni di fusione o di internalizzazione delle funzioni;
- aggregare società di servizi pubblici locali di rilevanza economica;
- contenere i costi di funzionamento, anche mediante la riorganizzazione degli organi amministrativi e di controllo e delle strutture aziendali, ovvero riducendo le relative remunerazioni.

Il comma 612 della legge 190/2014 richiedeva ai sindaci e agli altri organi di vertice delle Pubbliche Amministrazioni, "in relazione ai rispettivi ambiti di competenza", di definire ed approvare, entro il 31 marzo 2015 (termine ordinatorio), un Piano Operativo di razionalizzazione delle società e delle partecipazioni da trasmettere alla competente sezione regionale di controllo della Corte dei conti e pubblicare nel sito web

dell'amministrazione ed, altresì, di predisporre entro il 31 marzo 2016 - termine ordinatorio- una relazione sui risultati conseguiti "a consuntivo" che , del pari deve essere trasmessa alla competente sezione regionale di controllo della Corte dei conti e pubblicata nel sito internet dell'amministrazione interessata. In applicazione del "decreto trasparenza" (d.lgs. 33/2013).

In relazione al disposto di cui sopra il Comune di Curinga con deliberazione di Consigli Comunale n.10 del 03.06.2015 ha deliberato quanto segue:

“DI APPROVARE il Piano di razionalizzazione delle società partecipate, corredato dalla relazione tecnica redatta dal Segretario Comunale nella sua veste di Responsabile dell’Area Finanziaria;

DI CONFERMARE il mantenimento delle quote di partecipazioni nelle seguenti società, perché, come esposto nel Piano di razionalizzazione, posseggono i requisiti previsti dalla legge e supportano l’Ente nel raggiungimento delle finalità istituzionali:

1) *Lamezia Multiservizi S.p.A. a totale partecipazione pubblica con sede in Lamezia Terme (CZ) – via della Vittoria, s.n.c.: quota posseduta 0,82 %;*

2) *Lamezia Europa S.p.A. con sede in Lamezia Terme in zona industriale ex Sir: quota posseduta 0,17% -*

DI NON CONFERMARE la partecipazione alla “Lametia Sviluppo” Società Consortile a Responsabilità Limitata, attualmente in liquidazione, non essendo la stessa, allo stato, funzionale all’Ente per il perseguimento dei propri fini istituzionali.

DI REVOCARE, conseguentemente, la deliberazione consiliare n. 01/2003, recante ad oggetto la partecipazione del Comune di Curinga alla predetta Società nella quota del 2,86%; ...”.

Inoltre l’Ente , con delibera di Consiglio Comunale n. 11 del 30/03/2017 ha provveduto all’aggiornamento del piano di razionalizzazione delle società partecipate procedendo alla revisione straordinaria delle stesse ai sensi dell’art. 24 del D.lgs. 175/2016.In tale delibera si dà atto della partecipazione dell’Ente alla società ASMENET CALABRIA, Soc.cons. a r.l..

L’Ente sta predisponendo, in conformità al dettato legislativo, altresì la relazione sui risultati conseguiti "a consuntivo" da trasmettere alla Corte dei Conti e da pubblicare sul sito web istituzionale dell’Ente.

In merito alle singole partecipazioni societarie si evidenzia quanto segue:

LAMEZIA MULTISERVIZI

Il Comune di Curinga è socio della Lamezia Multiservizi S.p.A., possedendo una quota societaria pari allo 0,82% . La partecipazione nella predetta Società, che è una società di capitali a totale partecipazione pubblica, è stata disposta con deliberazione di C.C. n.32 del 2000 in esecuzione dell'ordinanza n. 1076 del 19 luglio 2000 con la quale il Commissario delegato per l'emergenza ambientale nella Regione Calabria ha individuato nella Società di che trattasi il soggetto unitario per la gestione del servizio di raccolta differenziata dei rifiuti in tutti i Comuni del Sotto-ambito "Lamezia", tra i quali è compreso, appunto, il Comune di Curinga.

Questo Ente ha affidato, da oltre un decennio, alla Lamezia Multiservizi spa la raccolta e lo smaltimento dei rifiuti differenziati, con buoni risultati.

In quanto correlata al raggiungimento di scopi istituzionali, la Lamezia Multiservizi S.p.A. è stata mantenuta dall'organo consiliare come società partecipata da questo Ente.

LAMEZIA EUROPA S.p.A.

Questo Ente, in virtù della deliberazione consiliare n. 98/1998 è socio della Società Consortile per Azioni denominata "Sviluppo Area ex Sir", avente per oggetto la promozione di attività dirette al rilancio ed allo sviluppo produttivo ed occupazionale dell'area ex Sir di Lamezia Terme nel quadro dell'utilizzo delle risorse rivenienti dai fondi nazionali di cui alla Legge n. 236/1993, alle Leggi nn. 488/1992 e 341/1995 e di altre normative regionali, nazionali e comunitarie, nonché in genere il rilancio e lo sviluppo economico e sociale di Lamezia Terme e del suo comprensorio. Il capitale sociale della Società consortile era fissato, nell'Atto Costitutivo, in Lire 20.000.000, suddiviso in 20.000 azioni del valore nominale di Lire 10.000 cadauna. In particolare, il Comune di Curinga risulta socio per una quota pari allo 0,17%.

Gli organi della Società consortile sono: a) L'Assemblea dei soci consorziati; b) il Consiglio di Amministrazione; c) il Collegio Sindacale; d) il Comitato Tecnico.

Col tempo la Società consortile si è trasformata in una società di capitali ossia "Lamezia Europa S.p.A.", a maggioranza prevalentemente pubblica, con un capitale sociale di 3,5 milioni di Euro interamente versato, un patrimonio netto di 4 milioni di Euro, una compagine societaria costituita da n. 26 soci, tutti soggetti promotori del Patto Territoriale del Lametino.

Dal 1997 la Lamezia Europa S.p.A. ha operato nell'ambito della propria mission istituzionale, del ruolo assegnatogli dai suoi azionisti e delle Direttive indicate nell'Accordo di Programma del 2000.

Con L.R. n. 42 del 02 agosto 2013 la società LameziaEuropa S.p.A. è diventata una delle otto società responsabili di Patti Territoriali, formalmente riconosciuta dalla Regione Calabria quale "Agenzia di Sviluppo Locale".

Per la Regione Calabria le Agenzie di Sviluppo Locale avranno lo scopo di promuovere lo sviluppo sociale, economico ed occupazionale, di qualificare le competenze e le risorse umane e di accrescere la competitività e l'attrattività dei territori di riferimento, valorizzando i sistemi produttivi locali in piena sinergia con gli strumenti della programmazione regionale e territoriale. In qualità di Agenzia di Sviluppo Locale LameziaEuropa S.p.A., insieme alle altre Società dei Patti Calabresi, potrà svolgere un nuovo ruolo nell'ambito del POR Calabria 2014/2020 anche mediante un coinvolgimento diretto dei Patti attraverso i Tavoli Istituzionali del partenariato in considerazione della consolidata esperienza per l'attività di animazione dello sviluppo locale svolta, le relazioni instaurate tra i vari soggetti dello sviluppo locale, la capacità di cooperazione ed integrazione istituzionale che ha portato alla definizione delle opportunità e delle esigenze di sviluppo dei vari ambiti territoriali interessati attraverso i PISL, i Piani regionali per il Lavoro, i Poli Tecnologici ed i Distretti per la ricerca applicata.

Alla luce del disposto di cui alla Legge n. 190/2014 (Legge di Stabilità 2015), si evidenzia che LameziaEuropa rientra tra quelle Società indicate al punto b) del comma 612, avendo una struttura operativa molto snella costituita da tre persone a fronte di un C.d.A. composto da n. 5 membri per il quale non sono previsti emolumenti. Nel corso degli anni si è proceduto ad agevolare l'esodo anticipato per n. 3 ex custodi Sir, necessariamente assunti in base alla gara del dicembre 2000, e non si sono effettuate ulteriori assunzioni in un'ottica di salvaguardia degli equilibri gestionali.

In quanto correlata al raggiungimento di scopi istituzionali, la LameziaEuropa S.p.A. è stata mantenuta dall'organo consiliare come società partecipata da questo Ente.

ASMENET CALABRIA

L'Asmenet Calabria è una Soc. cons. a r.l., con sede in Via Giorgio Pinna, 29 Lamezia Terme (CZ), Tel. 0968.412104 Fax 0968.418792, E-mail: calabria@asmenet.it, C.F./P.Iva: 02729450797.

L'OGGETTO SOCIALE è il seguente: Servizi ai comuni aggregati e alle altre pubbliche amministrazioni residenti sul territorio; servizi gratuiti ai cittadini e alle imprese; servizi a consumo ai cittadini e alle imprese; interscambio delle informazioni e condivisione delle competenze amministrative e gestionali; organizzazione della domanda e coordinamento amministrativo-gestionale nel settore ICT (acquisti, contrattualistica, procedure); promozione e coordinamento di progetti di innovazione e di e-gov; formazione amministrativa e tecnica ed aggiornamento normativo; servizi infrastrutturali (certificazione, autenticazione, protocollo, connettività, provisioning, etc.); web farming e manutenzione di servizi web per conto dei comuni ed eventualmente altri enti pubblici; coordinamento di funzioni di interscambio e di cooperazione applicativa; erogazione di servizi applicativi specifici in asp; produzione informativa, reportistica, studi; altri servizi inerenti il settore della PA anche attraverso l'organizzazione ed il coordinamento di attività svolte da terzi.

La QUOTA DI PARTECIPAZIONE DELL' ENTE è pari a € 675,00.

La partecipazione societaria in questa società è stata mantenuta dall'Ente in quanto

l'oggetto sociale della stessa è connesso alle finalità istituzionali dell'Ente. Inoltre è prevista la compensazione della sottoscrizione della quota societaria, come sopra individuata, con prestazione di servizi per i soci.

EVOLUZIONE SITUAZIONE FINANZIARIA DELL'ENTE

Si passa ora a descrivere, con l'ausilio di apposite tabelle, l'evoluzione della situazione finanziaria dell'Ente nel corso degli ultimi anni.

FONTI DI FINANZIAMENTO

Quadro riassuntivo di competenza

ENTRATE	TREND STORICO			PROGRAMMAZIONE PLURIENNALE			% scostamento
	2014 (accertamenti)	2015 (accertamenti)	2016 (previsioni)	2017 (previsioni)	2018 (previsioni)	2019 (previsioni)	della col. 4 rispetto alla col. 3
	1	2	3	4	5	6	7
Tributarie	2.844.827,97	2.920.868,80	3.098.603,06	3.145.547,00	3.169.547,00	3.169.547,00	1,515
Contributi e trasferimenti correnti	1.390.139,83	465.274,40	565.623,94	1.485.408,45	865.408,45	865.408,45	162,614
Extratributarie	907.571,00	952.749,90	780.656,48	819.656,48	753.156,48	755.156,48	4,995
TOTALE ENTRATE CORRENTI	5.142.538,80	4.338.893,10	4.444.883,48	5.450.611,93	4.788.111,93	4.790.111,93	22,626
Proventi oneri di urbanizzazione destinati a manutenzione ordinaria del patrimonio	0,00	0,00	0,00	0,00	0,00	0,00	0,000
Avanzo di amministrazione applicato per spese correnti	0,00	0,00	0,00	0,00			
Fondo pluriennale vincolato per spese correnti	0,00	2.076,97	0,00	0,00	0,00	0,00	0,000
TOTALE ENTRATE UTILIZZATE PER SPESE CORRENTI E RIMBORSO PRESTITI (A)	5.142.538,80	4.340.970,07	4.444.883,48	5.450.611,93	4.788.111,93	4.790.111,93	22,626
Alienazione di beni e trasferimenti capitale	1.335.374,91	2.725.959,70	5.328.197,43	4.463.084,84	3.717.503,44	257.000,00	- 16,236
Proventi oneri di urbanizzazione destinati a investimenti	0,00	0,00	0,00	0,00	0,00	0,00	0,000
Accensione mutui passivi	365.000,00	0,00	1.255.330,34	500.000,00	250.000,00	0,00	- 60,169
Altre accensione di prestiti	0,00	0,00	0,00	0,00	0,00	0,00	0,000
Avanzo di amministrazione applicato per:							
- fondo ammortamento	0,00	0,00	0,00	0,00			
- finanziamento investimenti	0,00	0,00	0,00	0,00			
Fondo pluriennale vincolato per spese conto capitale	0,00	520.038,37	0,00	0,00	0,00	0,00	0,000
TOTALE ENTRATE C/CAPITALE DESTINATI A INVESTIMENTI (B)	1.700.374,91	3.245.998,07	6.583.527,77	4.963.084,84	3.967.503,44	257.000,00	- 24,613
Riscossione crediti	0,00	0,00	0,00	0,00	0,00	0,00	0,000
Anticipazioni di cassa	2.500.000,00	3.095.660,93	1.685.634,70	1.685.634,70	1.685.634,70	1.685.634,70	0,000
TOTALE MOVIMENTO FONDI (C)	2.500.000,00	3.095.660,93	1.685.634,70	1.685.634,70	1.685.634,70	1.685.634,70	0,000
TOTALE GENERALE (A+B+C)	9.342.913,71	10.682.629,07	12.714.045,95	12.099.331,47	10.441.250,07	6.732.746,63	- 4,834

Quadro riassuntivo di cassa

ENTRATE					% scostamento
	2014 (riscossioni)	2015 (riscossioni)	2016 (previsioni cassa)	2017 (previsioni cassa)	della col. 4 rispetto alla col. 3
	1	2	3	4	5
Tributarie	2.548.751,98	1.928.355,26	4.449.405,81	4.240.789,79	- 4,688
Contributi e trasferimenti correnti	347.558,40	417.904,73	896.460,54	1.692.304,74	88,776
Extratributarie	728.840,58	665.125,46	1.681.015,89	1.398.861,93	- 16,784
TOTALE ENTRATE CORRENTI	3.625.150,96	3.011.385,45	7.026.882,24	7.331.956,46	4,341
Proventi oneri di urbanizzazione destinati a manutenzione ordinaria del patrimonio	0,00	0,00	0,00	0,00	0,000
Fondo di cassa utilizzato per spese correnti	0,00	0,00	0,00	0,00	0,000
TOTALE ENTRATE UTILIZZATE PER SPESE CORRENTI E RIMBORSO PRESTITI (A)	3.625.150,96	3.011.385,45	7.026.882,24	7.331.956,46	4,341
Alienazione di beni e trasferimenti capitale	267.909,40	1.198.659,78	6.267.983,89	7.005.506,36	11,766
Proventi oneri di urbanizzazione destinati a investimenti	0,00	0,00	0,00	0,00	0,000
Accensione mutui passivi	0,00	20.814,44	2.224.500,98	1.152.479,02	- 48,191
Altre accensione di prestiti	0,00	0,00	0,00	0,00	0,000
Fondo di cassa utilizzato per spese conto capitale	0,00	0,00	0,00	0,00	0,000
TOTALE ENTRATE C/CAPITALE DESTINATI A INVESTIMENTI (B)	267.909,40	1.219.474,22	33.969.939,48	8.157.985,38	- 75,984
Riscossione crediti	0,00	0,00	0,00	0,00	0,000
Anticipazioni di cassa	2.500.000,00	3.095.660,93	1.685.634,70	1.685.634,70	0,000
TOTALE MOVIMENTO FONDI (C)	2.500.000,00	3.095.660,93	1.685.634,70	1.685.634,70	0,000
TOTALE GENERALE (A+B+C)	6.393.060,36	7.326.520,60	42.682.456,42	17.175.576,54	- 59,759

ANALISI DELLE RISORSE

ENTRATE TRIBUTARIE

ENTRATE COMPETENZA	TREND STORICO			PROGRAMMAZIONE PLURIENNALE			% scostamento della col. 4 rispetto alla col. 3
	2014 (accertamenti)	2015 (accertamenti)	2016 (previsioni)	2017 (previsioni)	2018 (previsioni)	2019 (previsioni)	
	1	2	3	4	5	6	7
TOTALE ENTRATE TRIBUTARIE	2.844.827,97	2.920.868,80	3.098.603,06	3.145.547,00	3.169.547,00	3.169.547,00	1,515

ENTRATE CASSA	TREND STORICO			2017 (previsioni cassa)	% scostamento della col. 4 rispetto alla col. 3
	2014 (riscossioni)	2015 (riscossioni)	2016 (previsioni cassa)		
	1	2	3	4	5
TOTALE ENTRATE TRIBUTARIE	2.548.751,98	1.928.355,26	4.449.405,81	4.240.789,79	- 4,688

CONTRIBUTI E TRASFERIMENTI CORRENTI

ENTRATE COMPETENZA	TREND STORICO			PROGRAMMAZIONE PLURIENNALE			% scostamento della col. 4 rispetto alla col. 3
	2014 (accertamenti)	2015 (accertamenti)	2016 (previsioni)	2017 (previsioni)	2018 (previsioni)	2019 (previsioni)	
	1	2	3	4	5	6	7
TOTALE CONTRIBUTI E TRASFERIMENTI CORRENTI	1.390.139,83	465.274,40	565.623,94	1.485.408,45	865.408,45	865.408,45	162,614

ENTRATE CASSA	TREND STORICO			2017 (previsioni cassa)	% scostamento della col. 4 rispetto alla col. 3
	2014 (riscossioni)	2015 (riscossioni)	2016 (previsioni cassa)		
	1	2	3	4	5
TOTALE CONTRIBUTI E TRASFERIMENTI CORRENTI	347.558,40	417.904,73	896.460,54	1.692.304,74	88,776

PROVENTI EXTRATRIBUTARI

ENTRATE COMPETENZA	TREND STORICO			PROGRAMMAZIONE PLURIENNALE			% scostamento
	2014 (accertamenti)	2015 (accertamenti)	2016 (previsioni)	2017 (previsioni)	2018 (previsioni)	2019 (previsioni)	della col.4 rispetto alla col.3
	1	2	3	4	5	6	7
TOTALE PROVENTI EXTRATRIBUTARI	907.571,00	952.749,90	780.656,48	819.656,48	753.156,48	755.156,48	4,995

ENTRATE CASSA	TREND STORICO				% scostamento
	2014 (riscossioni)	2015 (riscossioni)	2016 (previsioni cassa)	2017 (previsioni cassa)	della col. 4 rispetto alla col. 3
	1	2	3	4	5
TOTALE PROVENTI EXTRATRIBUTARI	728.840,58	665.125,46	1.681.015,89	1.398.861,93	- 16,784

6.4.4 ANALISI DELLE RISORSE FINANZIARIE IN CONTO CAPITALE

ENTRATE COMPETENZA	TREND STORICO			PROGRAMMAZIONE PLURIENNALE			% scostamento
	2014 (accertamenti)	2015 (accertamenti)	2016 (previsioni)	2017 (previsioni)	2018 (previsioni)	2019 (previsioni)	della col.4 rispetto alla col.3
	1	2	3	4	5	6	7
Oneri di urbanizzazione per spese correnti	0,00	0,00	0,00	0,00	0,00	0,00	0,000
Alienazione beni e trasferimenti capitale	1.335.374,91	2.725.959,70	5.328.197,43	4.463.084,84	3.717.503,44	257.000,00	- 16,236
Oneri di urbanizzazione per spese capitale	0,00	0,00	0,00	0,00	0,00	0,00	0,000
Accensione di mutui passivi	365.000,00	0,00	1.255.330,34	500.000,00	250.000,00	0,00	- 60,169
Accensione di prestiti	0,00	0,00	0,00	0,00	0,00	0,00	0,000
TOTALE	1.700.374,91	2.725.959,70	6.583.527,77	4.963.084,84	3.967.503,44	257.000,00	- 24,613

ENTRATE CASSA	TREND STORICO			2017 (previsioni cassa)	% scostamento della col.4 rispetto alla col.3
	2014 (riscossioni)	2015 (riscossioni)	2016 (previsioni cassa)		
	1	2	3		
Oneri di urbanizzazione per spese correnti	0,00	0,00	0,00	0,00	0,000
Alienazione beni e trasferimenti capitale	267.909,40	1.198.659,78	6.267.983,89	7.005.506,36	11,766
Oneri di urbanizzazione per spese capitale	0,00	0,00	0,00	0,00	0,000
Accensione di mutui passivi	0,00	20.814,44	2.224.500,98	1.152.479,02	- 48,191
Accensione di prestiti	0,00	0,00	0,00	0,00	0,000
TOTALE	267.909,40	1.219.474,22	8.492.484,87	8.157.985,38	- 3,938

6.4.6 VERIFICA LIMITI DI INDEBITAMENTO

	Previsioni	2017	2018	2019
(+) Spese interessi passivi		301.161,90	288.232,95	274.664,27
(+) Quote interessi relative a delegazioni		0,00	0,00	0,00
(-) Contributi in conto interessi		0,00	0,00	0,00
(=) Spese interessi nette (Art.204 TUEL)		301.161,90	288.232,95	274.664,27

	Accertamenti 2015	Previsioni 2016	Previsioni 2017
Entrate correnti	4.338.893,10	4.444.883,48	5.450.611,93

	% anno 2017	% anno 2018	% anno 2019
% incidenza interessi passivi su entrate correnti	6,940	6,484	5,039

RISCOSSIONE DI CREDITI ED ANTICIPAZIONI DI CASSA

ENTRATE COMPETENZA	TREND STORICO			PROGRAMMAZIONE PLURIENNALE			% scostamento della col.4 rispetto alla col.3
	2014 (accertamenti)	2015 (accertamenti)	2016 (previsioni)	2017 (previsioni)	2018 (previsioni)	2019 (previsioni)	
	1	2	3	4	5	6	
Riscossione di crediti	0,00	0,00	0,00	0,00	0,00	0,00	0,000
Anticipazioni di cassa	2.500.000,00	3.095.660,93	1.685.634,70	1.685.634,70	1.685.634,70	1.685.634,70	0,000
TOTALE	2.500.000,00	3.095.660,93	1.685.634,70	1.685.634,70	1.685.634,70	1.685.634,70	0,000

ENTRATE CASSA	TREND STORICO			2017 (previsioni cassa)	% scostamento della col.4 rispetto alla col.3
	2014 (riscossioni)	2015 (riscossioni)	2016 (previsioni cassa)		
	1	2	3		
Riscossione di crediti	0,00	0,00	0,00	0,00	0,000
Anticipazioni di cassa	2.500.000,00	3.095.660,93	1.685.634,70	1.685.634,70	0,000
TOTALE	2.500.000,00	3.095.660,93	1.685.634,70	1.685.634,70	0,000

GLI EQUILIBRI DELLA SITUAZIONE CORRENTE E GENERALI DEL BILANCIO

EQUILIBRI ECONOMICO-FINANZIARIO		COMPETENZA ANNO 2017	COMPETENZA ANNO 2018	COMPETENZA ANNO 2019
Fondo di cassa all'inizio dell'esercizio		0,00		
A) Fondo pluriennale vincolato per spese correnti	(+)	0,00	0,00	0,00
AA) Recupero disavanzo di amministrazione esercizio precedente	(-)	31.886,30	31.886,30	31.886,30
B) Entrate titoli 1.00 - 2.00 - 3.00 <i>di cui per estinzione anticipata di prestiti</i>	(+)	5.450.611,93 0,00	4.788.111,93 0,00	4.790.111,93 0,00
C) Entrate Titolo 4.02.06 - Contributi agli investimenti direttamente destinati al rimborso dei prestiti da amministrazioni pubbliche	(+)			
D) Spese Titolo 1.00 - Spese correnti <i>di cui</i> <i>- fondo pluriennale vincolato</i> <i>- fondo crediti di dubbia esigibilità</i>	(-)	5.120.172,69 0,00 156.166,48	4.444.745,74 0,00 171.786,67	4.433.175,05 0,00 218.809,25
E) Spese Titolo 2.04 - Trasferimenti in conto capitale	(-)	0,00	0,00	0,00
F) Spese Titolo 4.00 - Quote di capitale amm.to mutui e prestiti obbligazionari <i>di cui per estinzione anticipata di prestiti</i>	(-)	298.552,94 0,00	311.479,89 0,00	325.050,58 0,00
G) Somma finale (G=A-AA+B+C-D-E-F)		0,00	0,00	0,00
ALTRE POSTE DIFFERENZIALI, PER ECCEZIONI PREVISTE DA NORME DI LEGGE, CHE HANNO EFFETTO SULL'EQUILIBRIO EX ARTICOLO 162, COMMA 6, DEL TESTO UNICO DELLE LEGGI SULL'ORDINAMENTO DEGLI ENTI LOCALI				
H) Utilizzo avanzo di amministrazione per spese correnti (**) <i>di cui per estinzione anticipata di prestiti</i>	(+)	0,00 0,00		
I) Entrate di parte capitale destinate a spese correnti in base a specifiche disposizioni di legge <i>di cui per estinzione anticipata di prestiti</i>	(+)	0,00 0,00	0,00 0,00	0,00 0,00
L) Entrate di parte corrente destinate a spese di investimento in base a specifiche disposizioni di legge	(-)	0,00	0,00	0,00
M) Entrate da accensione di prestiti destinate a estinzione anticipata dei prestiti	(+)	0,00	0,00	0,00

EQUILIBRIO DI PARTE CORRENTE (***)				
O=G+H+I-L+M		0,00	0,00	0,00

EQUILIBRI ECONOMICO-FINANZIARIO		COMPETENZA ANNO 2017	COMPETENZA ANNO 2018	COMPETENZA ANNO 2019
P) Utilizzo avanzo di amministrazione per spese di investimento (**)	(+)	0,00		
Q) Fondo pluriennale vincolato per spese in conto capitale	(+)	0,00	0,00	0,00
R) Entrate Titoli 4.00 - 5.00 - 6.00	(+)	4.963.084,84	3.967.503,44	257.000,00
C) Entrate Titolo 4.02.06 - Contributi agli investimenti direttamente destinati al rimborso dei prestiti da amministrazioni pubbliche	(-)			
I) Entrate di parte capitale destinate a spese correnti in base a specifiche disposizioni di legge	(-)	0,00	0,00	0,00
S1) Entrate Titolo 5.02 per Riscossioni crediti di breve termine	(-)			
S2) Entrate Titolo 5.03 per Riscossioni crediti di medio-lungo termine	(-)			
T) Entrate Titolo 5.04 relative a Altre entrate per riduzioni di attività finanziaria	(-)			
L) Entrate di parte corrente destinate a spese di investimento in base a specifiche disposizioni di legge	(+)	0,00	0,00	0,00
M) Entrate da accensione di prestiti destinate a estinzione anticipata dei prestiti	(-)	0,00	0,00	0,00
U) Spese Titolo 2.00 - Spese in conto capitale <i>di cui fondo pluriennale vincolato di spesa</i>	(-)	4.963.084,84 350.000,00	3.967.503,44 0,00	257.000,00 0,00
V) Spese Titolo 3.01 per Acquisizioni di attività finanziarie	(-)	0,00	0,00	0,00
E) Spese Titolo 2.04 - Trasferimenti in conto capitale	(+)	0,00	0,00	0,00

EQUILIBRIO DI PARTE CAPITALE				
Z=P+Q+R-C-I-S1-S2-T+L-M-U-V+E		0,00	0,00	0,00

EQUILIBRI ECONOMICO-FINANZIARIO		COMPETENZA ANNO 2017	COMPETENZA ANNO 2018	COMPETENZA ANNO 2019
S1) Entrate Titolo 5.02 per Riscossioni crediti di breve termine	(+)			
S2) Entrate Titolo 5.03 per Riscossioni crediti di medio-lungo termine	(+)			
T) Entrate Titolo 5.04 relative a Altre entrate per riduzioni di attività finanziaria	(+)			
X1) Spese Titolo 3.02 per Concessioni crediti di breve termine	(-)			
X2) Spese Titolo 3.03 per Concessioni crediti di medio-lungo termine	(-)			
Y) Spese Titolo 3.04 per Altre spese per acquisizioni di attività finanziarie	(-)			
EQUILIBRIO FINALE				
W=O+Z+S1+S2+T-X1-X2-Y		0,00	0,00	0,00

C) Si tratta delle entrate in conto capitale relative ai soli contributi agli investimenti destinati al rimborso prestiti corrispondenti alla voce del piano dei conti finanziario con codifica E.4.02.06.00.000.

E) Si tratta delle spese del titolo 2 per trasferimenti in conto capitale corrispondenti alla voce del piano dei conti finanziario con codifica U.2.04.00.00.000.

S1) Si tratta delle entrate del titolo 5 limitatamente alle riscossione crediti di breve termine corrispondenti alla voce del piano dei conti finanziario con codifica E.5.02.00.00.000.

S2) Si tratta delle entrate del titolo 5 limitatamente alle riscossione crediti di medio-lungo termine corrispondenti alla voce del piano dei conti finanziario con codifica E.5.03.00.00.000.

T) Si tratta delle entrate del titolo 5 limitatamente alle altre entrate per riduzione di attività finanziarie corrispondenti alla voce del piano dei conti finanziario con codifica E.5.04.00.00.000.

X1) Si tratta delle spese del titolo 3 limitatamente alle concessione crediti di breve termine corrispondenti alla voce del piano dei conti finanziario con codifica U.3.02.00.00.000.

X2) Si tratta delle spese del titolo 3 limitatamente alle concessione crediti di medio-lungo termine corrispondenti alla voce del piano dei conti finanziario con codifica U.3.03.00.00.000.

Y) Si tratta delle spese del titolo 3 limitatamente alle altre spese per incremento di attività finanziarie corrispondenti alla voce del piano dei conti finanziario con codifica U.3.04.00.00.000.

(*) Indicare gli anni di riferimento N, N+1 e N+2.

(**) E' consentito l'utilizzo della sola quota vincolata del risultato di amministrazione presunto. E' consentito l'utilizzo anche della quota accantonata se il bilancio è deliberato a seguito dell'approvazione del prospetto concernente il risultato di amministrazione presunto dell'anno precedente aggiornato sulla base di un pre-consuntivo dell'esercizio precedente. E' consentito l'utilizzo anche della quota destinata agli investimenti e della quota libera del risultato di amministrazione dell'anno precedente se il bilancio è deliberato a seguito dell'approvazione del rendiconto dell'anno precedente.

(***) La somma algebrica finale non può essere inferiore a zero per il rispetto della disposizione di cui all'articolo 162 del testo unico delle leggi sull'ordinamento degli enti locali.

Descrizione delle missioni e dei programmi

Missione 1 Servizi istituzionali, generali e di gestione

programma 1

Organi istituzionali

Amministrazione, funzionamento e supporto agli organi esecutivi e legislativi dell'ente. Comprende le spese relative a: 1) l'ufficio del capo dell'esecutivo a tutti i livelli dell'amministrazione: l'ufficio del governatore, del presidente, del sindaco, ecc.; 2) gli organi legislativi e gli organi di governo a tutti i livelli dell'amministrazione: assemblee, consigli, ecc.; 3) il personale consulente,

amministrativo e politico assegnato agli uffici del capo dell'esecutivo e del corpo legislativo; 4) le attrezzature materiali per il capo dell'esecutivo, il corpo legislativo e loro uffici di supporto; 5) le commissioni e i comitati permanenti o dedicati creati dal o che agiscono per conto del capo dell'esecutivo o del corpo legislativo. Non comprende le spese relative agli uffici dei capi di dipartimento, delle commissioni, ecc. che svolgono specifiche funzioni e sono attribuibili a specifici programmi di spesa. Comprende le spese per lo sviluppo dell'ente in un'ottica di governance e partenariato; le spese per la comunicazione istituzionale (in particolare in relazione ai rapporti con gli organi di informazione) e le manifestazioni istituzionali (cerimoniale). Comprende le spese per le attività del difensore civico.

programma 2

Segreteria generale

Amministrazione, funzionamento e supporto, tecnico, operativo e gestionale alle attività deliberative degli organi istituzionali e per il coordinamento generale amministrativo. Comprende le spese relative: allo svolgimento delle attività affidate al Segretario Generale e al Direttore Generale (ove esistente) o che non rientrano nella specifica competenza di altri settori; alla raccolta e diffusione di leggi e documentazioni di carattere generale concernenti l'attività dell'ente; alla rielaborazione di studi su materie non demandate ai singoli settori; a tutte le attività del protocollo generale, incluse la registrazione ed archiviazione degli atti degli uffici dell'ente e della corrispondenza in arrivo ed in partenza.

programma 3

Gestione economica, finanziaria, programmazione e provveditorato

Amministrazione e funzionamento dei servizi per la programmazione economica e finanziaria in generale. Comprende le spese per la formulazione, il coordinamento e il monitoraggio dei piani e dei programmi economici e finanziari in generale, per la gestione dei servizi di tesoreria, del bilancio, di revisione contabile e di contabilità ai fini degli adempimenti fiscali obbligatori per le attività svolte dall'ente. Amministrazione e funzionamento delle attività del provveditorato per l'approvvigionamento dei beni mobili e di consumo nonché dei servizi di uso generale necessari al funzionamento dell'ente. Comprende le spese per incremento di attività finanziarie (titolo 3 della spesa) non direttamente attribuibili a specifiche missioni di intervento. Non comprende le spese per gli oneri per la sottoscrizione o l'emissione e il pagamento per interessi sui mutui e sulle obbligazioni assunte dall'ente.

programma 4

Gestione delle entrate tributarie e servizi fiscali

Amministrazione e funzionamento dei servizi fiscali, per l'accertamento e la riscossione dei tributi, anche in relazione alle attività di contrasto all'evasione e all'elusione fiscale, di competenza dell'ente. Comprende le spese relative ai rimborsi d'imposta. Comprende le spese per i contratti di servizio con le società e gli enti concessionari della riscossione dei tributi, e, in generale, per il controllo della gestione per i tributi dati in concessione. Comprende le spese per la gestione del contenzioso in materia tributaria. Comprende le spese per le attività di studio e di ricerca in ordine alla fiscalità dell'ente, di elaborazione delle informazioni e di riscontro della capacità contributiva, di progettazione

delle procedure e delle risorse informatiche relative ai servizi fiscali e tributari, e della gestione dei relativi archivi informativi. Comprende le spese per le attività catastali.

programma 5

Gestione dei beni demaniali e patrimoniali

Amministrazione e funzionamento del servizio di gestione del patrimonio dell'ente. Comprende le spese per la gestione amministrativa dei beni immobili patrimoniali e demaniali, le procedure di alienazione, le valutazioni di convenienza e le procedure tecnico-amministrative, le stime e i computi relativi ad affittanze attive e passive. Comprende le spese per la tenuta degli inventari, la predisposizione e l'aggiornamento di un sistema informativo per la rilevazione delle unità immobiliari e dei principali dati tecnici ed economici relativi all'utilizzazione del patrimonio e del demanio di competenza dell'ente. Non comprende le spese per la razionalizzazione e la valorizzazione del patrimonio di edilizia residenziale pubblica.

programma 6

Ufficio tecnico

Amministrazione e funzionamento dei servizi per l'edilizia relativi a: gli atti e le istruttorie autorizzative (permessi di costruire, dichiarazioni e segnalazioni per inizio attività edilizia, certificati di destinazione urbanistica, condoni ecc.); le connesse attività di vigilanza e controllo; le certificazioni di agibilità. Amministrazione e funzionamento delle attività per la programmazione e il coordinamento degli interventi nel campo delle opere pubbliche inserite nel programma triennale ed annuale dei lavori previsto dal D.Lgs. 12 aprile 2006 n. 163, e successive modifiche e integrazioni, con riferimento ad edifici pubblici di nuova edificazione o in ristrutturazione/adeguamento funzionale, destinati a varie tipologie di servizi (sociale, scolastico, sportivo, cimiteriale, sedi istituzionali). Non comprende le spese per la realizzazione e la gestione delle suddette opere pubbliche, classificate negli specifici programmi in base alla finalità della spesa. Comprende le spese per gli interventi, di programmazione, progettazione, realizzazione e di manutenzione ordinaria e straordinaria, programmati dall'ente nel campo delle opere pubbliche relative agli immobili che sono sedi istituzionali e degli uffici dell'ente, ai monumenti e agli edifici monumentali (che non sono beni artistici e culturali) di competenza dell'ente.

programma 7

Elezioni e consultazioni popolari - Anagrafe e stato civile

Amministrazione e funzionamento dell'anagrafe e dei registri di stato civile. Comprende le spese per la tenuta e l'aggiornamento dei registri della popolazione residente e dell'A.I.R.E. (Anagrafe Italiani Residenti all'Estero), il rilascio di certificati anagrafici e carte d'identità, l'effettuazione di tutti gli atti previsti dall'ordinamento anagrafico, quali l'archivio delle schede anagrafiche individuali, di famiglia, di convivenza, certificati storici; le spese per la registrazione degli eventi di nascita, matrimonio, morte e cittadinanza e varie modifiche dei registri di stato civile. Comprende le spese per notifiche e accertamenti domiciliari effettuati in relazione ai servizi demografici. Amministrazione e funzionamento dei servizi per l'aggiornamento delle liste elettorali, il rilascio dei certificati di iscrizione alle liste elettorali, l'aggiornamento degli albi dei presidenti di seggio e degli scrutatori.

Comprende le spese per consultazioni elettorali e popolari.

programma 8

Statistica e sistemi informativi

Amministrazione e funzionamento delle attività per la realizzazione di quanto previsto nella programmazione statistica locale e nazionale, per la diffusione dell'informazione statistica, per la realizzazione del coordinamento statistico interno all'ente, per il controllo di coerenza, valutazione ed analisi statistica dei dati in possesso dell'ente, per la promozione di studi e ricerche in campo statistico, per le attività di consulenza e formazione statistica per gli uffici dell'ente. Amministrazione e funzionamento delle attività a supporto, per la manutenzione e l'assistenza informatica generale, per la gestione dei documenti informatici (firma digitale, posta elettronica certificata ecc.) e per l'applicazione del codice dell'amministrazione digitale (D. Lgs. 7 marzo 2005 n° 82). Comprende le spese per il coordinamento e il supporto generale ai servizi informatici dell'ente, per lo sviluppo, l'assistenza e la manutenzione dell'ambiente applicativo (sistema operativo e applicazioni) e dell'infrastruttura tecnologica (hardware ecc.) in uso presso l'ente e dei servizi complementari (analisi dei fabbisogni informatici, monitoraggio, formazione ecc.). Comprende le spese per la definizione, la gestione e lo sviluppo del sistema informativo dell'ente e del piano di e-government, per la realizzazione e la manutenzione dei servizi da erogare sul sito web istituzionale dell'ente e sulla intranet dell'ente. Comprende le spese per la programmazione e la gestione degli acquisti di beni e servizi informatici e telematici con l'utilizzo di strumenti convenzionali e di e-procurement. Comprende le spese per i censimenti (censimento della popolazione, censimento dell'agricoltura, censimento dell'industria e dei servizi).

programma 9

Assistenza tecnico- amministrativa agli enti locali

Amministrazione e funzionamento delle attività per l'assistenza tecnico-amministrativa agli enti locali ricompresi nel territorio dell'ente. Non comprende le spese per l'erogazione a qualunque titolo di risorse finanziarie agli enti locali, già ricomprese nei diversi programmi di spesa in base alle finalità della stessa o nella missione 18 "Relazioni con le altre autonomie territoriali e locali".

programma 10

Risorse umane

Amministrazione e funzionamento delle attività a supporto delle politiche generali del personale dell'ente. Comprende le spese: per la programmazione dell'attività di formazione, qualificazione e aggiornamento del personale; per il reclutamento del personale; per la programmazione della dotazione organica, dell'organizzazione del personale e dell'analisi dei fabbisogni di personale; per la gestione della contrattazione collettiva decentrata integrativa e delle relazioni con le organizzazioni sindacali; per il coordinamento delle attività in materia di sicurezza sul lavoro. Non comprende le spese relative al personale direttamente imputabili agli specifici programmi di spesa delle diverse missioni.

programma 11

Altri servizi generali

Amministrazione e funzionamento delle attività e dei servizi aventi carattere generale di coordinamento amministrativo, di gestione e di controllo per l'ente non riconducibili agli altri programmi di spesa della missione 01 e non attribuibili ad altre specifiche missioni di spesa. Comprende le spese per l'Avvocatura, per le attività di patrocinio e di consulenza legale a favore dell'ente. Comprende le spese per lo sportello polifunzionale al cittadino.

programma 12

Politica regionale unitaria per i servizi istituzionali, generali e di gestione (solo per le Regioni)

Comprende le spese per la realizzazione della politica regionale unitaria, finanziata con i finanziamenti comunitari e i cofinanziamenti nazionali e con le risorse FAS non attribuibili alle specifiche missioni. Sono altresì incluse le spese per le attività di assistenza tecnica connessa allo sviluppo della politica regionale unitaria. Non sono ricomprese le spese per specifici progetti finanziati dalla Comunità europea che non rientrano nella politica regionale unitaria e che sono classificati, secondo la finalità, nei programmi delle pertinenti missioni.

Missione 2 Giustizia

programma 1

Uffici giudiziari

Amministrazione e funzionamento dei servizi di supporto tecnico, amministrativo e gestionale per gli acquisti, i servizi e le manutenzioni di competenza del Comune necessari al funzionamento e mantenimento di tutti gli Uffici Giudiziari cittadini ai sensi della normativa vigente.

programma 2

Casa circondariale e altri servizi

Amministrazione e funzionamento dei servizi di supporto tecnico, amministrativo e gestionale per gli acquisti, i servizi e le manutenzioni di competenza del Comune necessari al funzionamento e mantenimento delle case circondariali ai sensi della normativa vigente.

programma 3

Politica regionale unitaria per la giustizia (solo per le Regioni)

Comprende le spese per la realizzazione della politica regionale unitaria in materia di giustizia, finanziata con i finanziamenti comunitari e i cofinanziamenti nazionali e con le risorse FAS. Sono altresì incluse le spese per le attività di assistenza tecnica connessa allo sviluppo della politica regionale unitaria in materia di giustizia. Non sono ricomprese le spese per specifici progetti finanziati dalla Comunità europea che non rientrano nella politica regionale unitaria e che sono classificati, secondo la finalità, negli altri programmi della missione.

Missione 3 Ordine pubblico e sicurezza

programma 1

Polizia locale e amministrativa

Amministrazione e funzionamento dei servizi di polizia municipale e locale per garantire la sicurezza urbana, anche in collaborazione con altre forze dell'ordine presenti sul territorio. Comprende le spese per le attività di polizia stradale, per la prevenzione e la repressione di comportamenti illeciti tenuti nel territorio di competenza dell'ente. Amministrazione e funzionamento dei servizi di polizia commerciale, in particolare di vigilanza sulle attività commerciali, in relazione alle funzioni autorizzatorie dei settori comunali e dei diversi soggetti competenti. Comprende le spese per il contrasto all'abusivismo su aree pubbliche, per le ispezioni presso attività commerciali anche in collaborazione con altri soggetti istituzionalmente preposti, per il controllo delle attività artigiane, commerciali, degli esercizi pubblici, dei mercati al minuto e all'ingrosso, per la vigilanza sulla regolarità delle forme particolari di vendita. Comprende le spese per i procedimenti in materia di violazioni della relativa normativa e dei regolamenti, multe e sanzioni amministrative e gestione del relativo contenzioso.

Amministrazione e funzionamento delle attività di accertamento di violazioni al codice della strada cui corrispondano comportamenti illeciti di rilievo, che comportano sanzioni amministrative pecuniarie e sanzioni accessorie quali il fermo amministrativo (temporaneo) di autoveicoli e ciclomotori o la misura cautelare del sequestro, propedeutico al definitivo provvedimento di confisca, adottato dal Prefetto. Comprende le spese per l'attività materiale ed istruttoria per la gestione del procedimento di individuazione, verifica, prelievo conferimento, radiazione e smaltimento dei veicoli in stato di abbandono. Non comprende le spese per il funzionamento della polizia provinciale.

programma 2

Sistema integrato di sicurezza urbana

Amministrazione e funzionamento delle attività di supporto collegate all'ordine pubblico e sicurezza: attività quali la formulazione, l'amministrazione, il coordinamento e il monitoraggio delle politiche, dei piani, dei programmi connessi all'ordine pubblico e alla sicurezza in ambito locale e territoriale; predisposizione ed attuazione della legislazione e della normativa relative all'ordine pubblico e sicurezza. Comprende le spese per la promozione della legalità e del diritto alla sicurezza. Comprende le spese per la programmazione e il coordinamento per il ricorso a soggetti privati che concorrono ad aumentare gli standard di sicurezza percepita nel territorio, al controllo del territorio e alla realizzazione di investimenti strumentali in materia di sicurezza.

programma 3

Politica regionale unitaria per l'ordine pubblico e la sicurezza (solo per le Regioni)

Comprende le spese per la realizzazione della politica regionale unitaria in materia di ordine pubblico e sicurezza, finanziata con i finanziamenti comunitari e i cofinanziamenti nazionali e con le risorse FAS. Sono altresì incluse le spese per le attività di assistenza tecnica connessa allo sviluppo della politica regionale unitaria in materia di ordine pubblico e sicurezza. Non sono ricomprese le spese per specifici progetti finanziati dalla Comunità europea che non rientrano nella politica regionale unitaria e che sono classificati, secondo la finalità, negli altri programmi della missione.

Missione 4 Istruzione e diritto allo studio

programma 1

Istruzione prescolastica

Amministrazione, gestione e funzionamento delle scuole dell'infanzia (livello ISCED-97 "0") situate sul territorio dell'ente. Comprende la gestione del personale, delle iscrizioni, delle rette, del rapporto con gli utenti, della pulizia e sanificazione degli ambienti, della rilevazione delle presenze

degli alunni. Comprende le spese per il sostegno alla formazione e all'aggiornamento del personale insegnante e ausiliario. Comprende le spese per l'edilizia scolastica, per gli acquisti di arredi, gli interventi sugli edifici, gli spazi verdi, le infrastrutture anche tecnologiche e le attrezzature destinate alle scuole dell'infanzia. Comprende le spese a sostegno delle scuole e altre istituzioni pubbliche e private che erogano istruzione prescolastica (scuola dell'infanzia).

Comprende le spese per il diritto allo studio e le spese per borse di studio, buoni libro, sovvenzioni, prestiti e indennità a sostegno degli alunni. Non comprende le spese per la gestione, l'organizzazione e il funzionamento dei servizi di asili nido, ricompresi nel programma "Interventi per l'infanzia e per i minori" della missione 12 "Diritti sociali, politiche sociali e famiglia". Non comprende le spese per i servizi ausiliari all'istruzione prescolastica (trasporto, refezione, alloggio, assistenza ...).

programma 2

Altri ordini di istruzione non universitaria

Amministrazione, gestione e funzionamento delle attività a sostegno delle scuole che erogano istruzione primaria (livello ISCED-97 "1"), istruzione secondaria inferiore (livello ISCED-97 "2") , istruzione secondaria superiore (livello ISCED-97 "3") situate sul territorio dell'ente. Comprende la gestione del personale, delle iscrizioni, delle rette, del rapporto con gli utenti, della pulizia e sanificazione degli ambienti, della rilevazione delle presenze degli alunni. Comprende le spese per il sostegno alla formazione e all'aggiornamento del personale insegnante e ausiliario. Comprende le spese per l'edilizia scolastica, per gli acquisti di arredi, gli interventi sugli edifici, gli spazi verdi, le infrastrutture anche tecnologiche e le attrezzature destinate alle scuole che erogano istruzione primaria, secondaria inferiore e secondaria superiore. Comprende le spese a sostegno delle scuole e altre istituzioni pubbliche e private che erogano istruzione primaria. Comprende le spese per il diritto allo studio e le spese per borse di studio, buoni libro, sovvenzioni, prestiti e indennità a sostegno degli alunni. Comprende le spese per il finanziamento degli Istituti comprensivi. Non comprende le spese per i servizi ausiliari all'istruzione primaria, secondaria inferiore e secondaria superiore (trasporto, refezione, alloggio, assistenza ...).

programma 3

Edilizia scolastica (solo per le Regioni)

Amministrazione, gestione e funzionamento delle attività connesse allo sviluppo e al sostegno all'edilizia scolastica destinate alle scuole che erogano livelli di istruzione inferiore all'istruzione universitaria e per cui non risulta possibile la classificazione delle relative spese nei pertinenti programmi della missione (Programmi 01 e 02).

programma 4

Istruzione universitaria

Amministrazione, gestione e funzionamento delle attività a sostegno delle università e degli istituti e delle accademie di formazione di livello universitario situate sul territorio dell'ente. Comprende le spese per l'edilizia universitaria, per gli acquisti di arredi, gli interventi sugli edifici, gli spazi verdi, le infrastrutture anche tecnologiche e le attrezzature destinate alle università e agli istituti e alle accademie di formazione di livello universitario. Comprende le spese a sostegno delle università e degli istituti e delle accademie di formazione di livello universitario pubblici e privati. Comprende le spese per il diritto allo studio universitario e le spese per borse di studio, buoni libro, sovvenzioni, prestiti e indennità a sostegno degli studenti. Non comprende le spese per iniziative di promozione e sviluppo della ricerca tecnologica, per la dotazione infrastrutturale

di ricerca del territorio e la sua implementazione per il mondo accademico, e per i poli di eccellenza, ricomprese nel programma "Ricerca e innovazione" della missione 14 "Sviluppo economico e competitività".

programma 5

Istruzione tecnica superiore

Amministrazione, gestione e funzionamento dei corsi di istruzione tecnica superiore finalizzati alla realizzazione di percorsi postdiploma superiore e per la formazione professionale post-diploma. Comprende le spese per i corsi di formazione tecnica superiore (IFTS) destinati alla formazione dei giovani in aree strategiche sul mercato del lavoro. Tali corsi costituiscono un percorso alternativo alla formazione universitaria, e sono orientati all'inserimento nel mondo del lavoro, in risposta al bisogno di figure di alta professionalità.

programma 6

Servizi ausiliari all'istruzione

Amministrazione e funzionamento e sostegno ai servizi di trasporto, trasporto per gli alunni portatori di handicap, fornitura di vitto e alloggio, assistenza sanitaria e dentistica, doposcuola e altri servizi ausiliari destinati principalmente a studenti per qualunque livello di istruzione. Comprende le spese per il sostegno alla frequenza scolastica degli alunni disabili e per l'integrazione scolastica degli alunni stranieri. Comprende le spese per attività di studi, ricerche e sperimentazione e per attività di consulenza e informativa in ambito educativo e didattico. Comprende le spese per assistenza scolastica, trasporto e refezione.

programma 7

Diritto allo studio

Amministrazione e sostegno alle attività per garantire il diritto allo studio, anche mediante l'erogazione di fondi alle scuole e agli studenti, non direttamente attribuibili agli specifici livelli di istruzione. Comprende le spese per sistema dote, borse di studio, buoni libro, sovvenzioni, prestiti e indennità a sostegno degli alunni non ripartibili secondo gli specifici livelli di istruzione.

programma 8

Politica regionale unitaria per l'istruzione e il diritto allo studio (solo per le Regioni)

Comprende le spese per la realizzazione della politica regionale unitaria in materia di istruzione e diritto allo studio, finanziata con i finanziamenti comunitari e i cofinanziamenti nazionali e con le risorse FAS. Sono altresì incluse le spese per le attività di assistenza tecnica connessa allo sviluppo della politica regionale unitaria in materia di istruzione e diritto allo studio. Non sono ricomprese le spese per specifici progetti finanziati dalla Comunità europea che non rientrano nella politica regionale unitaria e che sono classificati, secondo la finalità, negli altri programmi della missione.

Missione 5 Tutela e valorizzazione dei beni e attività culturali

Programma 1

Valorizzazione dei beni di interesse storico

Amministrazione e funzionamento delle attività per il sostegno, la ristrutturazione e la manutenzione di strutture di interesse storico e artistico (monumenti, edifici e luoghi di interesse storico, patrimonio archeologico e architettonico, luoghi di culto).

Comprende le spese per la conservazione, la tutela e il restauro del patrimonio archeologico, storico ed artistico, anche in cooperazione con gli altri organi, statali, regionali e territoriali, competenti. Comprende le spese per la ricerca storica e artistica correlata ai beni archeologici, storici ed artistici dell'ente, e per le attività di realizzazione di iniziative volte alla promozione, all'educazione e alla divulgazione in materia di patrimonio storico e artistico dell'ente. Comprende le spese per la valorizzazione, la manutenzione straordinaria, la ristrutturazione e il restauro di biblioteche, pinacoteche, musei, gallerie d'arte, teatri e luoghi di culto se di valore e interesse storico..

programma 2

Attività culturali e interventi diversi nel settore culturale

Amministrazione e funzionamento delle attività culturali, per la vigilanza e la regolamentazione delle strutture culturali, per il funzionamento o il sostegno alle strutture con finalità culturali (biblioteche, musei, gallerie d'arte, teatri, sale per esposizioni, giardini zoologici e orti botanici, acquari, arboreti, ecc.). Qualora tali strutture siano connotate da un prevalente interesse storico, le relative spese afferiscono al programma Valorizzazione dei beni di interesse storico. Comprende le spese per la promozione, lo sviluppo e il coordinamento delle biblioteche comunali. Comprende le spese per la valorizzazione, l'implementazione e la trasformazione degli spazi museali, della progettazione definitiva ed esecutiva e direzione lavori inerenti gli edifici a vocazione museale e relativi uffici (messa a norma, manutenzione straordinaria, ristrutturazione, restauro). Comprende le spese per la realizzazione, il funzionamento o il sostegno a manifestazioni culturali (concerti, produzioni teatrali e cinematografiche, mostre d'arte, ecc.), inclusi sovvenzioni, prestiti o sussidi a sostegno degli operatori diversi che operano nel settore artistico o culturale, o delle organizzazioni impegnate nella promozione delle attività culturali e artistiche. Comprende le spese per sovvenzioni per i giardini e i musei zoologici. Comprende le spese per gli interventi per il sostegno alle attività e alle strutture dedicate al culto, se non di valore e interesse storico. Comprende le spese per la programmazione, l'attivazione e il coordinamento sul territorio di programmi strategici in ambito culturale finanziati anche con il concorso delle risorse comunitarie.

Comprende le spese per la tutela delle minoranze linguistiche se non attribuibili a specifici settori d'intervento. Comprende le spese per il finanziamento degli istituti di culto. Non comprende le spese per le attività culturali e artistiche aventi prioritariamente finalità turistiche. Non comprende le spese per le attività ricreative e sportive.

programma 3

Politica regionale unitaria per la tutela dei beni e delle attività culturali (solo per le Regioni)

Comprende le spese per la realizzazione della politica regionale unitaria in materia di tutela dei beni e delle attività culturali, finanziata con i finanziamenti comunitari e i cofinanziamenti nazionali e con le risorse FAS. Sono altresì incluse le spese per le attività di assistenza tecnica connessa allo sviluppo della politica regionale unitaria in materia di tutela dei beni e delle attività culturali. Non sono ricomprese le spese per specifici progetti finanziati dalla Comunità europea che non rientrano nella politica regionale unitaria e che sono classificati, secondo la finalità, negli altri programmi della missione.

Missione 6 Politiche giovanili, sport e tempo libero

programma 1

Sport e tempo libero

infrastrutture destinati alle attività sportive (stadi, palazzo dello sport...). Comprende le spese per iniziative e manifestazioni sportive e per le attività di promozione sportiva in collaborazione con le associazioni sportive locali, con il CONI e con altre istituzioni, anche al fine di promuovere la pratica sportiva. Non comprende le spese destinate alle iniziative a favore dei giovani, ricompresi nel programma "Giovani" della medesima missione.

programma 2

Giovani

Amministrazione e funzionamento delle attività destinate ai giovani e per la promozione delle politiche giovanili. Comprende le spese destinate alle politiche per l'autonomia e i diritti dei giovani, ivi inclusa la produzione di informazione di sportello, di seminari e di iniziative divulgative a sostegno dei giovani. Comprende le spese per iniziative rivolte ai giovani per lo sviluppo e la conoscenza dell'associazionismo e del volontariato. Comprende le spese per i centri polivalenti per i giovani. Non comprende le spese per la formazione professionale tecnica superiore, ricomprese nel programma "Istruzione tecnica superiore" della missione 04 "Istruzione e diritto allo studio".

programma 3

Politica regionale unitaria per i giovani, lo sport e il tempo libero (solo per le Regioni)

Comprende le spese per la realizzazione della politica regionale unitaria in materia di giovani, sport e tempo libero, finanziata con i finanziamenti comunitari e i cofinanziamenti nazionali e con le risorse FAS. Sono altresì incluse le spese per le attività di assistenza tecnica connessa allo sviluppo della politica regionale unitaria in materia di giovani, sport e tempo libero. Non sono ricomprese le spese per specifici progetti finanziati dalla Comunità europea che non rientrano nella politica regionale unitaria e che sono classificati, secondo la finalità, negli altri programmi della missione.

Missione 7 Turismo

programma 1

Sviluppo e valorizzazione del turismo

Amministrazione e funzionamento delle attività e dei servizi relativi al turismo, per la promozione e lo sviluppo del turismo e per la programmazione e il coordinamento delle iniziative turistiche sul territorio. Comprende le spese per sussidi, prestiti e contributi a favore degli enti e delle imprese che operano nel settore turistico. Comprende le spese per le attività di coordinamento con i settori del trasporto, alberghiero e della ristorazione e con gli altri settori connessi a quello turistico.

Comprende le spese per la programmazione e la partecipazione a manifestazioni turistiche. Comprende le spese per il funzionamento degli uffici turistici di competenza dell'ente, per l'organizzazione di campagne pubblicitarie, per la produzione e la diffusione di materiale promozionale per l'immagine del territorio a scopo di attrazione turistica. Comprende le spese per il coordinamento degli albi e delle professioni turistiche.

Comprende i contributi per la costruzione, la ricostruzione, l'ammodernamento e l'ampliamento delle strutture dedicate alla ricezione turistica (alberghi, pensioni, villaggi turistici, ostelli per la gioventù). Comprende le spese per l'agriturismo e per lo sviluppo e la promozione del turismo sostenibile. Comprende le spese per le manifestazioni culturali, artistiche e religiose che abbiano come finalità prevalente l'attrazione turistica. Comprende le spese per la programmazione, il coordinamento e il monitoraggio delle relative politiche sul territorio anche in raccordo con la programmazione dei finanziamenti comunitari e statali.

programma 2

Politica regionale unitaria per il turismo (solo per le Regioni)

Comprende le spese per la realizzazione della politica regionale unitaria in materia di turismo, finanziata con i finanziamenti comunitari e i cofinanziamenti nazionali e con le risorse FAS. Sono altresì incluse le spese per le attività di assistenza tecnica connessa allo sviluppo della politica regionale unitaria in materia di turismo. Non sono ricomprese le spese per specifici progetti finanziati dalla Comunità europea che non rientrano nella politica regionale unitaria e che sono classificati, secondo la finalità, negli altri programmi della missione.

Missione 8 Assetto del territorio ed edilizia abitativa

programma 1

Urbanistica e assetto del territorio

Amministrazione e funzionamento delle attività e dei servizi relativi all'urbanistica e alla programmazione dell'assetto territoriale. Comprende le spese per l'amministrazione dei piani regolatori, piani urbanistici, piani di zona e dell'utilizzo dei terreni e dei regolamenti edilizi. Comprende le spese per la pianificazione di zone di insediamento nuove o ripristinate, per la pianificazione del miglioramento e dello sviluppo di strutture quali alloggi, industrie, servizi pubblici, sanità, istruzione, cultura, strutture ricreative, ecc. a beneficio della collettività, per la predisposizione di progetti di finanziamento per gli sviluppi pianificati e di riqualificazione urbana, per la pianificazione delle opere di urbanizzazione. Comprende le spese per l'arredo urbano e per la manutenzione e il miglioramento qualitativo degli spazi pubblici esistenti (piazze, aree pedonali..). Non comprende le spese per la gestione del servizio dello sportello unico per l'edilizia incluse nel programma "Edilizia residenziale pubblica" della medesima missione.

programma 2

Edilizia residenziale pubblica e locale e piani di edilizia economico- popolare

Amministrazione e funzionamento delle attività e dei servizi relativi allo sviluppo delle abitazioni. Comprende le spese: per la promozione, il monitoraggio e la valutazione delle attività di sviluppo abitativo, per lo sviluppo e la regolamentazione degli standard edilizi; gli interventi di edilizia pubblica abitativa e di edilizia economico-popolare, sovvenzionata, agevolata e convenzionata; per l'acquisizione di terreni per la costruzione di abitazioni; per la costruzione o l'acquisto e la ristrutturazione di unità abitative, destinate anche all'incremento dell'offerta di edilizia

sociale abitativa. Comprende le spese per le sovvenzioni, i prestiti o i sussidi a sostegno dell'espansione, del miglioramento o della manutenzione delle abitazioni. Comprende le spese per la razionalizzazione e la valorizzazione del patrimonio di edilizia residenziale pubblica. Comprende le spese per la gestione del servizio dello sportello unico per l'edilizia residenziale. Non comprende le spese per le indennità in denaro o in natura dirette alle famiglie per sostenere le spese di alloggio che rientrano nel programma "Interventi per le famiglie" della missione 12 "Diritti sociali, politiche sociali e famiglia".

programma 3

Politica regionale unitaria per l'assetto del territorio e l'edilizia abitativa (solo per le Regioni)

Comprende le spese per la realizzazione della politica regionale unitaria in materia di assetto del territorio e l'edilizia abitativa, finanziata con i finanziamenti comunitari e i cofinanziamenti nazionali e con le risorse FAS. Sono altresì incluse le spese per le attività di assistenza tecnica connessa allo sviluppo della politica regionale unitaria in materia di assetto del territorio e l'edilizia abitativa. Non sono ricomprese le spese per specifici progetti finanziati dalla Comunità europea che non rientrano nella politica regionale unitaria e che sono classificati, secondo la finalità, negli altri programmi della missione.

Missione 9 Sviluppo sostenibile e tutela del territorio e dell'ambiente

programma 1

Difesa del suolo

Amministrazione e funzionamento delle attività per la tutela e la salvaguardia del territorio, dei fiumi, dei canali e dei collettori idrici, degli specchi lacuali, delle lagune, della fascia costiera, delle acque sotterranee, finalizzate alla riduzione del rischio idraulico, alla stabilizzazione dei fenomeni di dissesto idrogeologico, alla gestione e all'ottimizzazione dell'uso del demanio idrico, alla difesa dei litorali, alla gestione e sicurezza degli invasi, alla difesa dei versanti e delle aree a rischio frana, al monitoraggio del rischio sismico. Comprende le spese per i piani di bacino, i piani per l'assetto idrogeologico, i piani straordinari per le aree a rischio idrogeologico. Comprende le spese per la predisposizione dei sistemi di cartografia (geologica, geo-tematica e dei suoli) e del sistema informativo territoriale (banche dati geologica e dei suoli, sistema informativo geografico della costa). Comprende le spese per la programmazione, il coordinamento e il monitoraggio delle relative politiche sul territorio anche in raccordo con la programmazione dei finanziamenti comunitari e statali.

programma 2

Tutela, valorizzazione e recupero ambientale

Amministrazione e funzionamento delle attività collegate alla tutela, alla valorizzazione e al recupero dell'ambiente naturale. Comprende le spese per il recupero di miniere e cave abbandonate. Comprende le spese per sovvenzioni, prestiti o sussidi a sostegno delle attività degli enti e delle associazioni che operano per la tutela dell'ambiente. Comprende le spese per la formulazione, l'amministrazione, il coordinamento e il monitoraggio delle politiche, dei piani e dei programmi destinati alla promozione della tutela dell'ambiente, inclusi gli interventi per l'educazione ambientale. Comprende le spese per la valutazione di impatto ambientale di piani e progetti e per la predisposizione di standard ambientali per la fornitura di servizi. Comprende le spese a favore dello sviluppo sostenibile in materia ambientale, da cui sono esclusi gli interventi per la promozione del turismo sostenibile e per lo sviluppo delle energie rinnovabili. Comprende le spese per sovvenzioni, prestiti o sussidi a sostegno delle attività, degli

enti e delle associazioni che operano a favore dello sviluppo sostenibile (ad esclusione del turismo ambientale e delle energie rinnovabili). Comprende le spese per la programmazione, il coordinamento e il monitoraggio delle relative politiche sul territorio anche in raccordo con la programmazione dei finanziamenti comunitari e statali. Comprende le spese per la manutenzione e la tutela del verde urbano. Non comprende le spese per la gestione di parchi e riserve naturali e per la protezione delle biodiversità e dei beni paesaggistici, ricomprese nel programma "Aree protette, parchi naturali, protezione naturalistica e forestazione" della medesima missione. Comprende le spese per la polizia provinciale in materia ambientale. Non comprende le spese per la tutela e la valorizzazione delle risorse idriche ricomprese nel corrispondente programma della medesima missione.

programma 3

Rifiuti

Amministrazione, vigilanza, ispezione, funzionamento o supporto alla raccolta, al trattamento e ai sistemi di smaltimento dei rifiuti. Comprende le spese per la pulizia delle strade, delle piazze, viali, mercati, per la raccolta di tutti i tipi di rifiuti, differenziata e indifferenziata, per il trasporto in discarica o al luogo di trattamento. Comprende le spese per sovvenzioni, prestiti o sussidi a sostegno del funzionamento, della costruzione, della manutenzione o del miglioramento dei sistemi di raccolta, trattamento e smaltimento dei rifiuti, ivi compresi i contratti di servizio e di programma con le aziende per i servizi di igiene ambientale. Comprende le spese per i canoni del servizio di igiene ambientale.

programma 4

Servizio idrico integrato

Amministrazione e funzionamento delle attività relative all'approvvigionamento idrico, delle attività di vigilanza e regolamentazione per la fornitura di acqua potabile inclusi i controlli sulla purezza, sulle tariffe e sulla quantità dell'acqua. Comprende le spese per la costruzione o il funzionamento dei sistemi di fornitura dell'acqua diversi da quelli utilizzati per l'industria. Comprende le spese per sovvenzioni, prestiti o sussidi a sostegno del funzionamento, della costruzione, del mantenimento o del miglioramento dei sistemi di approvvigionamento idrico. Comprende le spese per le prestazioni per la fornitura di acqua ad uso pubblico e la manutenzione degli impianti idrici. Amministrazione e funzionamento dei sistemi delle acque reflue e per il loro trattamento. Comprende le spese per la gestione e la costruzione dei sistemi di collettori, condutture, tubazioni e pompe per smaltire tutti i tipi di acque reflue (acqua piovana, domestica e qualsiasi altro tipo di acque reflue. Comprende le spese per i processi meccanici, biologici o avanzati per soddisfare gli standard ambientali o le altre norme qualitative per le acque reflue. Amministrazione, vigilanza, ispezione, funzionamento, supporto ai sistemi delle acque reflue ed al loro smaltimento. Comprende le spese per sovvenzioni, prestiti, sussidi a sostegno del funzionamento, della costruzione, della manutenzione o del miglioramento dei sistemi delle acque reflue.

programma 5

Aree protette, parchi naturali, protezione naturalistica e forestazione

Amministrazione e funzionamento delle attività destinate alla protezione delle biodiversità e dei beni paesaggistici. Comprende le spese per la protezione naturalistica e faunistica e per la gestione di parchi e aree naturali protette. Comprende le spese per sovvenzioni, prestiti, sussidi a sostegno delle attività degli enti, delle associazioni e di altri soggetti che operano per la protezione

della biodiversità e dei beni paesaggistici. Comprende le spese per le attività e gli interventi a sostegno delle attività forestali, per la lotta e la prevenzione degli incendi boschivi. Non comprende le spese per le aree archeologiche, ricomprese nel programma "Valorizzazione dei beni di interesse storico" della missione 05 "Tutela e valorizzazione dei beni e attività culturali".

programma 6

Tutela e valorizzazione delle risorse idriche

Amministrazione e funzionamento delle attività per la tutela e la valorizzazione delle risorse idriche, per la protezione e il miglioramento dello stato degli ecosistemi acquatici, nonché di quelli terrestri e delle zone umide che da questi dipendono; per la protezione dell'ambiente acquatico e per la gestione sostenibile delle risorse idriche. Comprende le spese per gli interventi di risanamento delle acque e di tutela dall'inquinamento. Comprende le spese per il piano di tutela delle acque e la valutazione ambientale strategica in materia di risorse idriche. Non comprende le spese per i sistemi di irrigazione e per la raccolta e il trattamento delle acque reflue.

programma 7

Sviluppo sostenibile territorio montano piccoli Comuni

Amministrazione e funzionamento delle attività a sostegno dei piccoli comuni in territori montani e dello sviluppo sostenibile nei territori montani in generale.

programma 8

Qualità dell'aria e riduzione dell'inquinamento

Amministrazione e funzionamento delle attività relative alla tutela dell'aria e del clima, alla riduzione dell'inquinamento atmosferico, acustico e delle vibrazioni, alla protezione dalle radiazioni. Comprende la costruzione, la manutenzione e il funzionamento dei sistemi e delle stazioni di monitoraggio; la costruzione di barriere ed altre strutture anti-rumore (incluso il rifacimento di tratti di autostrade urbane o di ferrovie con materiali che riducono l'inquinamento acustico); gli interventi per controllare o prevenire le emissioni di gas e delle sostanze inquinanti dell'aria; la costruzione, la manutenzione e il funzionamento di impianti per la decontaminazione di terreni inquinati e per il deposito di prodotti inquinanti. Comprende le spese per il trasporto di prodotti inquinanti. Comprende le spese per l'amministrazione, la vigilanza, l'ispezione, il funzionamento o il supporto delle attività per la riduzione e il controllo dell'inquinamento. Comprende le sovvenzioni, i prestiti o i sussidi a sostegno delle attività collegate alla riduzione e al controllo dell'inquinamento. Comprende le spese per la programmazione, il coordinamento e il monitoraggio delle relative politiche sul territorio anche in raccordo con la programmazione e i finanziamenti comunitari e statali. Non comprende le spese per le misure di risanamento e di tutela dall'inquinamento delle acque (comprese nel programma "Tutela e valorizzazione delle risorse idriche") e del suolo (comprese nel programma "Difesa del suolo").

programma 9

Politica regionale unitaria per lo sviluppo sostenibile e la tutela del territorio e l'ambiente (solo per le Regioni)

Comprende le spese per la realizzazione della politica regionale unitaria in materia di sviluppo sostenibile e tutela del territorio e ambiente, finanziata con i finanziamenti comunitari e i cofinanziamenti nazionali e con le risorse FAS. Sono altresì incluse le spese per le attività di assistenza

tecnica connessa allo sviluppo della politica regionale unitaria in materia di sviluppo sostenibile e tutela del territorio e ambiente. Non sono ricomprese le spese per specifici progetti finanziati dalla Comunità europea che non rientrano nella politica regionale unitaria e che sono classificati, secondo la finalità, negli altri programmi della missione.

Missione 10 Trasporti e diritto alla mobilità

programma 1

Trasporto ferroviario

Amministrazione delle attività e servizi connessi al funzionamento, utilizzo, costruzione e manutenzione dei sistemi e delle infrastrutture per il trasporto ferroviario. Comprende le spese per la vigilanza e la regolamentazione dell'utenza, delle operazioni del sistema di trasporto (concessione di licenze, approvazione delle tariffe per il trasporto merci e passeggeri e delle frequenze del servizio, ecc.) e della costruzione e manutenzione della rete ferroviaria. Comprende le spese per sovvenzioni, prestiti o sussidi a sostegno del funzionamento, della costruzione, dell'acquisto, della manutenzione o del miglioramento delle infrastrutture e del sistema di trasporto, incluso il materiale rotabile ferroviario. Comprende le spese per i corrispettivi relativi ai contratti di servizio ferroviario, per la gestione e il monitoraggio dei contratti di servizio con gli enti e le società affidatarie del servizio, e per il monitoraggio qualitativo e quantitativo dei servizi di trasporto su ferrovia.

programma 2

Trasporto pubblico locale

Amministrazione delle attività e servizi connessi al funzionamento, all'utilizzo, alla costruzione ed alla manutenzione dei sistemi e delle infrastrutture per il trasporto pubblico urbano e extraurbano, ivi compreso il trasporto su gomma, autofiloviario, metropolitano, tranviario e funiviario. Comprende i contributi e i corrispettivi per lo svolgimento dei servizi di trasporto urbano ed extraurbano e i contributi per il rinnovo del CCNL autoferrotanvieri. Comprende, inoltre, i contributi per le integrazioni e le agevolazioni tariffarie. Comprende le spese per la vigilanza e la regolamentazione dell'utenza, delle operazioni relative al sistema di trasporto urbano e extraurbano (concessione di licenze, approvazione delle tariffe di trasporto per merci e passeggeri, e delle frequenze del servizio, ecc.). Comprende le spese per sovvenzioni, prestiti o sussidi a sostegno del funzionamento, della costruzione, della manutenzione o del miglioramento delle infrastrutture e dei sistemi di trasporto urbano e extraurbano.

Comprende le spese per l'acquisto, la manutenzione e il finanziamento ai soggetti che esercitano il trasporto pubblico urbano e extraurbano di materiale rotabile automobilistico e su rotaia (es. autobus, metropolitane). Comprende le spese per la programmazione, l'indirizzo, il coordinamento e il finanziamento del trasporto pubblico urbano e extraurbano per la promozione della realizzazione di interventi per riorganizzare la mobilità e l'accesso ai servizi di interesse pubblico. Comprende le spese per la gestione e il monitoraggio dei contratti di servizio con gli enti e le società affidatarie del servizio, e per il monitoraggio qualitativo e quantitativo dei servizi di trasporto erogati. Non comprende le spese per la costruzione e la manutenzione delle strade e delle vie urbane, dei percorsi ciclabili e pedonali e delle spese ricomprese nel programma relativo alla Viabilità e alle infrastrutture stradali della medesima missione.

programma 3

Trasporto per vie d'acqua

Amministrazione delle attività e servizi connessi al funzionamento, utilizzo, costruzione e manutenzione dei sistemi e delle infrastrutture per il trasporto marittimo, lacuale e fluviale. Comprende le spese per la vigilanza e la regolamentazione dell'utenza, delle operazioni del sistema di trasporto (concessione di licenze, approvazione delle tariffe per il trasporto merci e passeggeri e delle frequenze del servizio, ecc.) e della costruzione e manutenzione delle infrastrutture, inclusi porti e interporti. Comprende le spese per sovvenzioni, prestiti o sussidi a sostegno del funzionamento, della costruzione, dell'acquisto, della manutenzione o del miglioramento delle infrastrutture e del sistema di trasporto marittimo, lacuale e fluviale. Comprende le spese per la gestione e il monitoraggio dei contratti di servizio con gli enti e le società affidatarie del servizio, e per il monitoraggio qualitativo e quantitativo dei servizi di trasporto marittimo, lacuale e fluviale.

programma 4

Altre modalità di trasporto

Amministrazione delle attività e servizi connessi al funzionamento, utilizzo, costruzione e manutenzione dei sistemi e delle infrastrutture per le altre modalità di trasporto, diverse dal trasporto ferroviario, trasporto pubblico locale e trasporto per vie d'acqua. Comprende le spese per sistemi di trasporto aereo. Comprende le spese per la vigilanza e la regolamentazione dell'utenza, delle operazioni dei relativi sistemi di trasporto (concessione di licenze, approvazione delle tariffe per il trasporto merci e passeggeri e delle frequenze del servizio, ecc.) e della costruzione e manutenzione delle relative infrastrutture, inclusi aeroporti. Comprende le spese per sovvenzioni, prestiti o sussidi a sostegno del funzionamento, della costruzione, della manutenzione o del miglioramento delle infrastrutture e dei sistemi di trasporto. Comprende le spese per la gestione e il monitoraggio dei contratti di servizio con gli enti e le società affidatarie dei servizi di trasporto e per il monitoraggio qualitativo e quantitativo dei relativi servizi.

programma 5

Viabilità e infrastrutture stradali

Amministrazione e funzionamento delle attività per la viabilità e lo sviluppo e il miglioramento della circolazione stradale. Comprende le spese per il funzionamento, la gestione, l'utilizzo, la costruzione e la manutenzione, ordinaria e straordinaria, delle strade e delle vie urbane, di percorsi ciclabili e pedonali, delle zone a traffico limitato, delle strutture di parcheggio e delle aree di sosta a pagamento. Comprende le spese per la riqualificazione delle strade, incluso l'abbattimento delle barriere architettoniche. Comprende le spese per la sorveglianza e la presa in carico delle opere previste dai piani attuativi di iniziativa privata o convenzioni urbanistiche. Comprende le spese per il rilascio delle autorizzazioni per la circolazione nelle zone a traffico limitato, per i passi carrai. Comprende le spese per gli impianti semaforici. Comprende altresì le spese per le infrastrutture stradali, tra cui per strade extraurbane e autostrade. Amministrazione e funzionamento delle attività relative all'illuminazione stradale. Comprende le spese per lo sviluppo e la regolamentazione degli standard di illuminazione stradale, per l'installazione, il funzionamento, la manutenzione, il miglioramento, ecc. dell'illuminazione stradale.

programma 6

Politica regionale unitaria per i trasporti e il diritto alla mobilità (solo per le Regioni)

Comprende le spese per la realizzazione della politica regionale unitaria in materia di trasporti e diritto alla mobilità, finanziata con i finanziamenti comunitari e i cofinanziamenti nazionali e con le risorse FAS. Sono altresì incluse le spese per le attività di assistenza tecnica connessa allo sviluppo

della politica regionale unitaria in materia di trasporti e diritto alla mobilità. Non sono ricomprese le spese per specifici progetti finanziati dalla Comunità europea che non rientrano nella politica regionale unitaria e che sono classificati, secondo la finalità, negli altri programmi della missione.

Missione 11 Soccorso civile

programma 1

Sistema di protezione civile

Amministrazione e funzionamento delle attività relative agli interventi di protezione civile sul territorio (gestione degli eventi calamitosi, soccorsi alpini, sorveglianza delle spiagge, evacuazione delle zone inondate, lotta agli incendi, etc.), per la previsione, la prevenzione, il soccorso e il superamento delle emergenze. Comprende le spese a sostegno del volontariato che opera nell'ambito della protezione civile. Comprende le spese per la programmazione, il coordinamento e il monitoraggio degli interventi di protezione civile sul territorio, nonché per le attività in forma di collaborazione con le altre amministrazioni competenti in materia. Non comprende le spese per interventi per fronteggiare calamità naturali già avvenute, ricomprese nel programma "Interventi a seguito di calamità naturali" della medesima missione o nei programmi relativi agli specifici interventi effettuati per ripristinare le condizioni precedenti agli eventi calamitosi.

programma 2

Interventi a seguito di calamità naturali

Amministrazione e funzionamento delle attività relative agli interventi per fronteggiare calamità naturali già avvenute. Comprende le spese per sovvenzioni, aiuti, e contributi per il ripristino delle infrastrutture per calamità naturali già avvenute qualora tali interventi non siano attribuibili a specifici programmi di missioni chiaramente individuate, come è il caso del ripristino della viabilità, dell'assetto del territorio, del patrimonio artistico, culturale, ecc.. Comprende anche gli oneri derivanti dalle gestioni commissariali relative a emergenze pregresse. Non comprende le spese per gli indennizzi per le calamità naturali destinate al settore agricolo.

programma 3

Politica regionale unitaria per il soccorso e la protezione civile (solo per le Regioni)

Comprende le spese per la realizzazione della politica regionale unitaria in materia di soccorso e protezione civile, finanziata con i finanziamenti comunitari e i cofinanziamenti nazionali e con le risorse FAS. Sono altresì incluse le spese per le attività di assistenza tecnica connessa allo sviluppo della politica regionale unitaria in materia di soccorso e protezione civile. Non sono ricomprese le spese per specifici progetti finanziati dalla Comunità europea che non rientrano nella politica regionale unitaria e che sono classificati, secondo la finalità, negli altri programmi della missione.

Missione 12 Diritti sociali, politiche sociali e famiglia

programma 1

Interventi per l'infanzia e i minori e per asili nido

Amministrazione e funzionamento delle attività per l'erogazione di servizi e il sostegno a interventi a favore dell'infanzia, dei minori. Comprende le spese a favore dei soggetti (pubblici e privati) che operano in tale ambito. Comprende le spese per indennità in denaro o in natura a favore di famiglie con figli a carico, per indennità per maternità, per contributi per la nascita di

figli, per indennità per congedi per motivi di famiglia, per assegni familiari, per interventi a sostegno delle famiglie monogenitore o con figli disabili. Comprende le spese per l'erogazione di servizi per bambini in età prescolare (asili nido), per le convenzioni con nidi d'infanzia privati, per i finanziamenti alle famiglie per la cura dei bambini, per i finanziamenti a orfanotrofi e famiglie adottive, per beni e servizi forniti a domicilio a bambini o a coloro che se ne prendono cura, per servizi e beni di vario genere forniti a famiglie, giovani o bambini (centri ricreativi e di villeggiatura). Comprende le spese per la costruzione e la gestione di strutture dedicate all'infanzia e ai minori. Comprende le spese per interventi e servizi di supporto alla crescita dei figli e alla tutela dei minori e per far fronte al disagio minorile, per i centri di pronto intervento per minori e per le comunità educative per minori.

programma 2

Interventi per la disabilità

Amministrazione e funzionamento delle attività per l'erogazione di servizi e il sostegno a interventi per le persone inabili, in tutto o in parte, a svolgere attività economiche o a condurre una vita normale a causa di danni fisici o mentali, a carattere permanente o che si protraggono oltre un periodo di tempo minimo stabilito. Comprende le spese a favore dei soggetti (pubblici e privati) che operano in tale ambito. Comprende le spese per indennità in danaro a favore di persone disabili, quali indennità di cura.

Comprende le spese per alloggio ed eventuale vitto a favore di invalidi presso istituti idonei, per assistenza per invalidi nelle incombenze quotidiane (aiuto domestico, mezzi di trasporto, ecc.), per indennità erogate a favore di persone che si prendono cura di invalidi, per beni e servizi di vario genere erogati a favore di invalidi per consentire loro la partecipazione ad attività culturali, di svago, di viaggio o di vita collettiva. Comprende le spese per la costruzione e la gestione di strutture dedicate alle persone disabili. Comprende le spese per la formazione professionale o per favorire il reinserimento occupazionale e sociale dei disabili.

programma 3

Interventi per gli anziani

Amministrazione e funzionamento delle attività per l'erogazione di servizi e il sostegno a interventi a favore degli anziani. Comprende le spese per interventi contro i rischi collegati alla vecchiaia (perdita di reddito, reddito insufficiente, perdita dell'autonomia nello svolgere le incombenze quotidiane, ridotta partecipazione alla vita sociale e collettiva, ecc.). Comprende le spese a favore dei soggetti (pubblici e privati) che operano in tale ambito. Comprende le spese per indennità in danaro, quali indennità di cura, e finanziamenti erogati in seguito a pensionamento o vecchiaia, per l'assistenza nelle incombenze quotidiane (aiuto domestico, mezzi di trasporto, ecc.), per indennità a favore di persone che si prendono cura di persone anziane, per beni e servizi di vario genere erogati a favore di persone anziane per consentire la partecipare ad attività culturali, di svago, di viaggio, o di vita collettiva. Comprende le spese per interventi, servizi e strutture mirati a migliorare la qualità della vita delle persone anziane, nonché a favorire la loro mobilità, l'integrazione sociale e lo svolgimento delle funzioni primarie. Comprende le spese per le strutture residenziali e di ricovero per gli anziani.

programma 4

Interventi per soggetti a rischio di esclusione sociale

Amministrazione e funzionamento delle attività per l'erogazione di servizi e il sostegno a interventi a favore di persone socialmente svantaggiate o a rischio di esclusione sociale. Comprende le spese a favore di persone indigenti, persone a basso reddito, emigrati ed immigrati, profughi, alcolisti,

tossicodipendenti, vittime di violenza criminale, detenuti. Comprende le spese a favore dei soggetti (pubblici e privati) che operano in tale ambito. Comprende le spese per indennità in denaro a favore di soggetti indigenti e socialmente deboli, quali sostegno al reddito e altri pagamenti destinati ad alleviare lo stato di povertà degli stessi o per assisterli in situazioni di difficoltà. Comprende le spese per sistemazioni e vitto a breve o a lungo termine forniti a favore di soggetti indigenti e socialmente deboli, per la riabilitazione di alcolisti e tossicodipendenti, per beni e servizi a favore di persone socialmente deboli quali servizi di consultorio, ricovero diurno, assistenza nell'adempimento di incombenze quotidiane, cibo, indumenti, carburante, ecc.. Comprende le spese per la costruzione e la gestione di strutture dedicate alle persone a rischio di esclusione sociale.

programma 5

Interventi per le famiglie

Amministrazione e funzionamento delle attività per l'erogazione di servizi e il sostegno a interventi per le famiglie non ricompresi negli altri programmi della missione. Comprende le spese a favore dei soggetti (pubblici e privati) che operano in tale ambito.

Comprende le spese per la promozione dell'associazionismo familiare e per iniziative di conciliazione dei tempi di vita e di lavoro non ricompresi negli altri programmi della missione. Comprende le spese per interventi di finanza etica e di microcredito alle famiglie. Non comprende le spese per l'infanzia e l'adolescenza ricomprese nel programma "Interventi per l'infanzia e per i minori e gli asili nido" della medesima missione.

programma 6

Interventi per il diritto alla casa

Amministrazione e funzionamento delle attività per il sostegno al diritto alla casa. Comprende le spese per l'aiuto alle famiglie ad affrontare i costi per l'alloggio a sostegno delle spese di fitto e delle spese correnti per la casa, quali sussidi per il pagamento di ipoteche e interessi sulle case di proprietà e assegnazione di alloggi economici o popolari. Comprende le spese a favore dei soggetti (pubblici e privati) che operano in tale ambito. Non comprende le spese per la progettazione, la costruzione e la manutenzione degli alloggi di edilizia residenziale pubblica, ricomprese nel programma "" della missione 08 "Assetto del territorio ed edilizia abitativa".

programma 7

Programmazione e governo della rete dei servizi sociosanitari e sociali

Amministrazione e funzionamento delle attività per la formulazione, l'amministrazione, il coordinamento e il monitoraggio delle politiche, dei piani, dei programmi socio-assistenziali sul territorio, anche in raccordo con la programmazione e i finanziamenti comunitari e statali. Comprende le spese per la predisposizione e attuazione della legislazione e della normativa in materia sociale. Comprende le spese a sostegno delle politiche sociali che non sono direttamente riferibili agli altri programmi della medesima missione.

programma 8

Cooperazione e associazionismo

Amministrazione e funzionamento delle attività e degli interventi a sostegno e per lo sviluppo della cooperazione e dell'associazionismo nel sociale. Comprende le spese per la valorizzazione del terzo settore (non profit) e del servizio civile. Non comprende le spese a sostegno dell'associazionismo

che opera a supporto dei programmi precedenti e che, come tali, figurano già come trasferimenti "a sostegno" in quei programmi. Non comprende le spese per la cooperazione allo sviluppo, ricomprese nella missione relativa alle relazioni internazionali.

programma 9

Servizio necroscopico e cimiteriale

Amministrazione, funzionamento e gestione dei servizi e degli immobili cimiteriali. Comprende le spese per la gestione amministrativa delle concessioni di loculi, delle inumazioni, dei sepolcreti in genere, delle aree cimiteriali, delle tombe di famiglia. Comprende le spese per pulizia, la sorveglianza, la custodia e la manutenzione, ordinaria e straordinaria, dei complessi cimiteriali e delle pertinenti aree verdi. Comprende le spese per il rilascio delle autorizzazioni, la regolamentazione, vigilanza e controllo delle attività cimiteriali e dei servizi funebri. Comprende le spese per il rispetto delle relative norme in materia di igiene ambientale, in coordinamento con le altre istituzioni preposte.

programma 10

Politica regionale unitaria per i diritti sociali e la famiglia (solo per le Regioni)

Comprende le spese per la realizzazione della politica regionale unitaria in materia di diritti sociali e famiglia, finanziata con i finanziamenti comunitari e i cofinanziamenti nazionali e con le risorse FAS. Sono altresì incluse le spese per le attività di assistenza tecnica connessa allo sviluppo della politica regionale unitaria in materia di diritti sociali e famiglia. Non sono ricomprese le spese per specifici progetti finanziati dalla Comunità europea che non rientrano nella politica regionale unitaria e che sono classificati, secondo la finalità, negli altri programmi della missione.

Missione 13 Tutela della salute

programma 1

Servizio sanitario regionale - finanziamento ordinario corrente per la garanzia dei LEA

Spesa sanitaria corrente per il finanziamento ordinario corrente per la garanzia dei LEA. Comprende le spese relative alla gestione sanitaria accentrata presso la regione, le spese per trasferimenti agli enti del servizio sanitario regionale, le quote vincolate di finanziamento del servizio sanitario regionale e le spese per la mobilità passiva. Comprende le spese per il pay-back.

programma 2

Servizio sanitario regionale - finanziamento aggiuntivo corrente per livelli di assistenza superiori ai LEA

Spesa sanitaria corrente per il finanziamento aggiuntivo corrente per l'erogazione dei livelli di assistenza superiore ai LEA.

programma 3

Servizio sanitario regionale - finanziamento aggiuntivo corrente per la copertura dello squilibrio di bilancio corrente Spesa sanitaria corrente per il finanziamento aggiuntivo corrente per la copertura dello squilibrio di bilancio corrente.

programma 4

Servizio sanitario regionale - ripiano di disavanzi sanitari relativi ad esercizi pregressi

Spesa per il ripiano dei disavanzi sanitari relativi ad esercizi pregressi.

programma 5

Servizio sanitario regionale - investimenti sanitari

Spesa per investimenti sanitari finanziati direttamente dalla regione, per investimenti sanitari finanziati dallo Stato ai sensi dell'articolo 20 della legge n.67/1988 e per investimenti sanitari finanziati da soggetti diversi dalla regione e dallo Stato ex articolo 20 della legge n.67/1988.

programma 6

Servizio sanitario regionale - restituzione maggiori gettiti SSN

Spese relative alla restituzione dei maggiori gettiti effettivi introitati rispetto ai gettiti stimati per il finanziamento del Servizio sanitario nazionale.

programma 7

Ulteriori spese in materia sanitaria

Spese per il finanziamento di altre spese sanitarie non ricomprese negli altri programmi della missione. Non comprende le spese per chiusura - anticipazioni a titolo di finanziamento della sanità dalla tesoreria statale, classificate come partite di giro nel programma “Anticipazioni per il finanziamento del sistema sanitario nazionale” della missione 99 “Servizi per conto terzi”.

Comprende le spese per interventi igienico-sanitari quali canili pubblici, servizi igienici pubblici e strutture analoghe. Comprende, inoltre, le spese per interventi di igiene ambientale, quali derattizzazioni e disinfestazioni.

programma 8

Politica regionale unitaria per la tutela della salute (solo per le Regioni)

Comprende le spese per la realizzazione della politica regionale unitaria in materia di tutela della salute, finanziata con i finanziamenti comunitari e i cofinanziamenti nazionali e con le risorse FAS. Sono altresì incluse le spese per le attività di assistenza tecnica connessa allo sviluppo della politica regionale unitaria in materia di tutela della salute. Non sono ricomprese le spese per specifici progetti finanziati dalla Comunità europea che non rientrano nella politica regionale unitaria e che sono classificati, secondo la finalità, negli altri programmi della missione.

Missione 14 Sviluppo economico e competitività

programma 1

Industria, PMI e Artigianato

Amministrazione e funzionamento delle attività per la programmazione e lo sviluppo dei servizi e delle imprese manifatturiere, estrattive e edilizie sul territorio. Comprende le spese per lo sviluppo, l'espansione o il miglioramento delle stesse e delle piccole e medie imprese; le spese per la vigilanza e la regolamentazione degli stabilimenti e del funzionamento degli impianti; le spese per i rapporti con le associazioni di categoria e le altre organizzazioni interessate nelle attività e servizi manifatturieri, estrattivi e edilizi; le spese per sovvenzioni, prestiti o sussidi a sostegno delle imprese manifatturiere, estrattive e edilizie. Comprende le spese per gli interventi a favore dell'internazionalizzazione delle imprese, in particolare per l'assistenza per le modalità di accesso e di utilizzo degli strumenti promozionali, finanziari e assicurativi disponibili, per l'assistenza legale, fiscale e amministrativa in materia di commercio estero, per il supporto e la guida nella selezione dei mercati esteri, nella scelta di partner in progetti di investimento. Comprende le spese per la programmazione, il coordinamento e il monitoraggio delle relative politiche sul territorio anche in raccordo con la programmazione dei finanziamenti comunitari e statali. Comprende le spese per la competitività dei territori (attrattività). Amministrazione e funzionamento delle attività relative alla programmazione di interventi e progetti di sostegno e sviluppo dell'artigianato sul

territorio. Comprende le spese per l'associazionismo artigianale e per le aree per insediamenti artigiani. Comprende le spese per sovvenzioni, prestiti o sussidi a sostegno delle imprese artigiane. Comprende le spese per la programmazione, il coordinamento e il monitoraggio delle relative politiche sul territorio anche in raccordo con la programmazione e i finanziamenti comunitari e statali. Comprende le spese per la gestione dei rapporti con le associazioni di categoria e gli altri enti e organizzazioni interessati.

programma 2

Commercio - reti distributive - tutela dei consumatori

Amministrazione e funzionamento delle attività e dei servizi relativi al settore della distribuzione, conservazione e magazzinaggio, e per la programmazione di interventi e progetti di sostegno e di sviluppo del commercio locale. Comprende le spese per l'organizzazione, la costruzione e la gestione dei mercati regionali e delle fiere cittadine. Comprende le spese per la produzione e diffusione di informazioni agli operatori commerciali e ai consumatori sui prezzi, sulla disponibilità delle merci e su altri aspetti della distribuzione commerciale, della conservazione e del magazzinaggio. Comprende le spese per sovvenzioni, prestiti o sussidi a sostegno del settore della distribuzione commerciale e per la promozione delle politiche e dei programmi commerciali.

Comprende le spese per la tutela, l'informazione, la formazione, la garanzia e la sicurezza del consumatore; le spese per l'informazione, la regolamentazione e il supporto alle attività commerciali in generale e allo sviluppo del commercio.

programma 3

Ricerca e innovazione

Amministrazione e funzionamento delle attività e degli interventi per il potenziamento e la valorizzazione delle strutture dedicate al trasferimento tecnologico, dei servizi per la domanda di innovazione, per la ricerca e lo sviluppo tecnologico delle imprese regionali e locali. Comprende le spese per incentivare la dotazione infrastrutturale di ricerca del territorio e la sua implementazione per il mondo accademico, inclusi i poli di eccellenza. Comprende le spese per la promozione e il coordinamento della ricerca scientifica, dello sviluppo dell'innovazione nel sistema produttivo territoriale, per la diffusione dell'innovazione, del trasferimento tecnologico e degli start-up d'impresa. Comprende le spese per il sostegno ai progetti nei settori delle nanotecnologie e delle biotecnologie. Comprende le spese per la programmazione, il coordinamento e il monitoraggio delle relative politiche sul territorio anche in raccordo con la programmazione e i finanziamenti comunitari e statali.

programma 4

Reti e altri servizi di pubblica utilità

Amministrazione e funzionamento delle attività e degli interventi a sostegno dei servizi di pubblica utilità e degli altri settori economici non ricompresi negli altri programmi della missione. Comprende le spese per la vigilanza e la regolamentazione della centrale del latte, dei mattatoi e dei servizi connessi. Comprende le spese per la vigilanza, la regolamentazione e il monitoraggio delle attività relative alle farmacie comunali. Comprende le spese relative allo sportello unico per le attività produttive (SUAP). Comprende le spese per lo sviluppo della società dell'informazione (es. banda larga). Comprende le spese relative ad affissioni e pubblicità.

programma 5

Politica regionale unitaria per lo sviluppo economico e la competitività (solo per le Regioni)

Comprende le spese per la realizzazione della politica regionale unitaria in materia di sviluppo economico e competitività, finanziata con i finanziamenti comunitari e i cofinanziamenti nazionali e con le risorse FAS. Sono altresì incluse le spese per le attività di assistenza tecnica connessa allo sviluppo della politica regionale unitaria in materia di sviluppo economico e competitività. Non sono ricomprese le spese per specifici progetti finanziati dalla Comunità europea che non rientrano nella politica regionale unitaria e che sono classificati, secondo la finalità, negli altri programmi della missione.

Missione 15 Politiche per il lavoro e la formazione professionale

programma 1

Servizi per lo sviluppo del mercato del lavoro

Amministrazione e funzionamento dei servizi per lo sviluppo del mercato del lavoro. Comprende le spese per l'organizzazione e la gestione, la vigilanza e la regolamentazione dei centri per l'impiego e dei relativi servizi offerti. Comprende le spese per la vigilanza e la regolamentazione delle condizioni lavorative, per le attività per l'emersione del lavoro irregolare e per i servizi per la diffusione della cultura della salute e della sicurezza sui luoghi di lavoro. Comprende le spese per l'analisi e il monitoraggio del mercato del lavoro. Comprende le spese per la programmazione, il coordinamento e il monitoraggio delle relative politiche sul territorio anche in raccordo con la programmazione e i finanziamenti comunitari e statali.

programma 2

Formazione professionale

Amministrazione e funzionamento delle attività e dei servizi per la formazione e l'orientamento professionale, per il miglioramento qualitativo e quantitativo dell'offerta di formazione per l'adattabilità dei lavoratori e delle imprese nel territorio.

Comprende le spese per l'attuazione dei tirocini formativi e di orientamento professionale. Comprende le spese per stages e per l'apprendistato, per l'abilitazione e la formazione in settori specifici, per corsi di qualificazione professionale destinati ad adulti, occupati e inoccupati, per favorire l'inserimento nel mercato del lavoro. Comprende le spese per la programmazione, il coordinamento e il monitoraggio delle relative politiche sul territorio anche in raccordo con la programmazione e i finanziamenti comunitari e statali. Comprende le spese per la realizzazione di programmi comunitari in materia di formazione. Non comprende le spese per gli istituti tecnici superiori e per i percorsi di istruzione e formazione tecnica superiore incluse nel programma 05 della missione 04 su Istruzione.

programma 3

Sostegno all'occupazione

Amministrazione e funzionamento delle attività per la promozione e il sostegno alle politiche per il lavoro. Comprende le spese per il sostegno economico agli adulti, occupati e inoccupati, per l'aggiornamento e la riqualificazione e il ricollocamento dei lavoratori in casi di crisi economiche e aziendali. Comprende le spese a sostegno dei disoccupati, per l'erogazione di indennità di disoccupazione e di altre misure di sostegno al reddito a favore dei disoccupati. Comprende le spese per il funzionamento o il supporto ai programmi o ai progetti generali per facilitare la mobilità del lavoro, le Pari Opportunità, per combattere le discriminazioni di sesso, razza, età o di altro genere, per ridurre il tasso di disoccupazione nelle regioni depresse o

sottosviluppate, per promuovere l'occupazione di gruppi della popolazione caratterizzati da alti tassi di disoccupazione, per favorire il reinserimento di lavoratori espulsi dal mercato del lavoro o il mantenimento del posto di lavoro, per favorire l'autoimprenditorialità e il lavoro autonomo. Comprende le spese a favore dei lavoratori socialmente utili. Comprende le spese per la programmazione, il coordinamento e il monitoraggio delle relative politiche sul territorio, dei piani per le politiche attive, anche in raccordo con la programmazione e i finanziamenti comunitari e statali. Non comprende le spese per misure destinate a fronteggiare crisi economiche di particolari settori produttivi, ricomprese nelle missioni e corrispondenti programmi attinenti gli specifici settori di intervento.

programma 4

Politica regionale unitaria per il lavoro e la formazione professionale (solo per le Regioni)

Comprende le spese per la realizzazione della politica regionale unitaria in materia di lavoro e formazione professionale, finanziata con i finanziamenti comunitari e i cofinanziamenti nazionali e con le risorse FAS. Sono altresì incluse le spese per le attività di assistenza tecnica connessa allo sviluppo della politica regionale unitaria in materia di lavoro e formazione professionale. Non sono ricomprese le spese per specifici progetti finanziati dalla Comunità europea che non rientrano nella politica regionale unitaria e che sono classificati, secondo la finalità, negli altri programmi della missione.

Missione 16 Agricoltura, politiche agroalimentari e pesca

programma 1

Sviluppo del settore agricolo e del sistema agroalimentare

Amministrazione e funzionamento delle attività connesse all'agricoltura, per lo sviluppo sul territorio delle aree rurali, dei settori agricolo e agroindustriale, alimentare, forestale e zootecnico. Comprende le spese per la programmazione, il coordinamento e il monitoraggio delle relative politiche sul territorio anche in raccordo con la programmazione comunitaria e statale. Comprende le spese per la vigilanza e regolamentazione del settore agricolo. Comprende le spese per la costruzione o il funzionamento dei dispositivi di controllo per le inondazioni, dei sistemi di irrigazione e drenaggio, inclusa l'erogazione di sovvenzioni, prestiti o sussidi per tali opere. Comprende le spese per indennizzi, sovvenzioni, prestiti o sussidi per le aziende agricole e per gli agricoltori in relazione alle attività agricole, inclusi gli incentivi per la limitazione o l'aumento della produzione di particolari colture o per lasciare periodicamente i terreni incolti, inclusi gli indennizzi per le calamità naturali, nonché i contributi alle associazioni dei produttori. Non comprende le spese per l'amministrazione, il funzionamento o il supporto a parchi e riserve naturali, ricomprese nel programma "Aree protette, parchi naturali, protezione naturalistica e forestazione" della missione 09 "Sviluppo sostenibile e tutela del territorio e dell'ambiente".

programma 2

Caccia e pesca

Amministrazione e funzionamento delle attività e dei servizi di caccia e pesca sul territorio. Comprende le spese per la pesca e la caccia sia a fini commerciali che a fini sportivi. Comprende le spese per le attività di vigilanza e regolamentazione e di rilascio delle licenze in materia di caccia e pesca. Comprende le spese per la protezione, l'incremento e lo sfruttamento razionale della fauna selvatica e della fauna ittica. Comprende le spese per sovvenzioni, prestiti o sussidi a supporto delle attività commerciali di pesca e caccia, inclusa la costruzione e il funzionamento dei vivai. Comprende le spese per la programmazione, il coordinamento e il monitoraggio delle relative politiche sul territorio anche in raccordo con la programmazione e i finanziamenti comunitari e

statali. Non comprende le spese per l'amministrazione, il funzionamento o il supporto a parchi e riserve naturali, ricomprese nel programma "Aree protette, parchi naturali, protezione naturalistica e forestazione" della missione 09 "Sviluppo sostenibile e tutela del territorio e dell'ambiente".

programma 3

Politica regionale unitaria per l'agricoltura, i sistemi agroalimentari, la caccia e la pesca (solo per le Regioni)

Comprende le spese per la realizzazione della politica regionale unitaria in materia di agricoltura, sistemi agroalimentari, la caccia e la pesca, finanziata con i finanziamenti comunitari e i cofinanziamenti nazionali e con le risorse FAS. Sono altresì incluse le spese per le attività di assistenza tecnica connessa allo sviluppo della politica regionale unitaria in materia di agricoltura, sistemi agroalimentari, la caccia e la pesca. Non sono ricomprese le spese per specifici progetti finanziati dalla Comunità europea che non rientrano nella politica regionale unitaria e che sono classificati, secondo la finalità, negli altri programmi della missione.

Missione 17 Energia e diversificazione delle fonti energetiche

programma 1

Fonti energetiche

Amministrazione e funzionamento delle attività e servizi relativi all'impiego delle fonti energetiche, incluse l'energia elettrica e il gas naturale. Comprende le spese per sovvenzioni, prestiti o sussidi per promuovere l'utilizzo delle fonti energetiche e delle fonti rinnovabili di energia. Comprende le spese per lo sviluppo, la produzione e la distribuzione dell'energia elettrica, del gas naturale e delle risorse energetiche geotermiche, eolica e solare, nonché le spese per la razionalizzazione e lo sviluppo delle relative infrastrutture e reti energetiche. Comprende le spese per la redazione di piani energetici e per i contributi alla realizzazione di interventi in materia di risparmio energetico. Comprende le spese derivanti dall'affidamento della gestione di pubblici servizi inerenti l'impiego del gas naturale e dell'energia elettrica. Comprende le spese per la programmazione, il coordinamento e il monitoraggio delle relative politiche sul territorio anche in raccordo con la programmazione e i finanziamenti comunitari e statali.

programma 2

Politica regionale unitaria per l'energia e la diversificazione delle fonti energetiche (solo per le Regioni)

Comprende le spese per la realizzazione della politica regionale unitaria in materia di energia e diversificazione delle fonti energetiche, finanziata con i fondi strutturali, le risorse comunitarie e i cofinanziamenti nazionali e con le risorse FAS. Sono altresì incluse le spese per le attività di assistenza tecnica connessa allo sviluppo della politica regionale unitaria in materia di energia e diversificazione delle fonti energetiche. Non sono ricomprese le spese per specifici progetti finanziati dalla Comunità europea che non rientrano nella politica regionale unitaria e che sono classificati, secondo la finalità, negli altri programmi della missione.

Missione 18 Relazioni con le altre autonomie territoriali e locali

programma 1

Relazioni finanziarie con le altre autonomie territoriali

Trasferimenti a carattere generale tra diversi livelli di amministrazione non destinati ad una missione e ad un programma specifico. Comprende i trasferimenti ai livelli inferiori di governo per l'esercizio di funzioni delegate per cui non è possibile indicare la destinazione finale della spesa. Comprende le spese per accordi di programma e altri strumenti di programmazione negoziata non riconducibili a specifiche missioni di spesa. Comprende le spese per interventi di sviluppo dell'economia di rete nell'ambito della PA e per la gestione associata delle funzioni degli enti locali non riconducibili a specifiche missioni di spesa.

Comprende le concessioni di crediti a favore delle altre amministrazioni territoriali e locali non riconducibili a specifiche missioni.

Non comprende i trasferimenti ad altri livelli di amministrazione territoriale e locale che hanno una destinazione vincolata, per funzioni delegate con specifica destinazione di spesa, per accordi di programma e altri strumenti di programmazione negoziata e per concessioni di crediti riconducibili a specifici programmi e missioni di spesa. Compartecipazioni e tributi devoluti ai livelli inferiori di governo ed erogazioni per altri interventi in attuazione del federalismo fiscale di cui alla legge delega n.42/2009.

Concorso al fondo di solidarietà nazionale.

programma 2

Politica regionale unitaria per le relazioni con le altre autonomie locali (solo per le Regioni)

Comprende le spese per la realizzazione della politica regionale unitaria in materia di relazioni con le altre autonomie locali, finanziata con i fondi strutturali, le risorse comunitarie e i cofinanziamenti nazionali e con le risorse FAS. Sono altresì incluse le spese per le attività di assistenza tecnica connessa allo sviluppo della politica regionale unitaria in materia di relazioni con le altre autonomie locali. Non sono ricomprese le spese per specifici progetti finanziati dalla Comunità europea che non rientrano nella politica regionale unitaria e che sono classificati, secondo la finalità, negli altri programmi della missione.

Missione 19 Relazioni internazionali

programma 1

Relazioni internazionali e Cooperazione allo sviluppo

Amministrazione e funzionamento delle attività per la cura dei rapporti internazionali istituzionali. Comprende le spese per incontri, eventi e missioni internazionali ivi compresi i contributi a eventi di rilevanza internazionale di interesse regionale.

Comprende le spese per i rapporti di cooperazione allo sviluppo, per i rapporti con organizzazioni non governative per attività di cooperazione allo sviluppo, per l'erogazione di aiuti economici attraverso organismi internazionali e per contributi (in denaro o in natura) a fondi di sviluppo economico gestiti da organismi internazionali. Comprende le spese per la partecipazione delle regioni e

degli enti locali ad associazioni ed organizzazioni internazionali. Comprende le spese per iniziative multisettoriali relative a programmi di promozione all'estero che non abbiano finalità turistiche o di promozione e valorizzazione del territorio e del relativo patrimonio artistico, storico, culturale e ambientale, o di supporto dell'internazionalizzazione delle imprese del territorio.

Tutte le spese di supporto alle iniziative di internazionalizzazione riconducibili a specifici settori vanno classificate nelle rispettive missioni.

programma 2

Cooperazione territoriale (solo per le Regioni)

Amministrazione, gestione e funzionamento delle attività connesse alla realizzazione dei progetti regionali di cooperazione transfrontaliera (inclusi quelli di cui all'obiettivo 3) finanziati con le risorse comunitarie.

Missione 20 Fondi e accantonamenti

programma 1

Fondo di riserva

Fondi di riserva per le spese obbligatorie e fondi di riserva per le spese impreviste.

programma 2

Fondo crediti di dubbia esigibilità

Accantonamenti al fondo crediti di dubbia esigibilità.

programma 3

Altri fondi

Fondi speciali per le leggi che si perfezionano successivamente all'approvazione del bilancio. Accantonamenti diversi. Non comprende il fondo pluriennale vincolato che va attribuito alle specifiche missioni che esso è destinato a finanziare.

Missione 50 Debito pubblico

programma 1

Quota interessi ammortamento mutui e prestiti obbligazionari

Spese sostenute per il pagamento degli interessi relativi alle risorse finanziarie acquisite dall'ente mediante l'emissione di titoli obbligazionari, prestiti a breve termine, mutui e finanziamenti a medio e lungo termine e altre forme di indebitamento e relative spese accessorie. Non comprende le spese relative alle rispettive quote capitali, ricomprese nel programma "Quota capitale ammortamento mutui e prestiti obbligazionari" della medesima missione. Non comprende le spese per interessi per le anticipazioni di tesoreria, ricomprese nella missione 60 "Anticipazioni finanziarie". Non comprende le spese per interessi riferite al rimborso del debito legato a specifici settori che vanno classificate nelle rispettive missioni.

programma 2

Quota capitale ammortamento mutui e prestiti obbligazionari

Spese sostenute per la restituzione delle risorse finanziarie relative alle quote di capitale acquisite dall'ente mediante titoli obbligazionari, prestiti a breve termine, mutui e finanziamenti a medio e lungo termine e altre forme di indebitamento e relative spese accessorie. Comprende le spese per la chiusura di anticipazioni straordinarie ottenute dall'istituto cassiere. Non comprende le spese relative agli interessi, ricomprese nel programma

"Quota interessi ammortamento mutui e prestiti obbligazionari" della medesima missione. Non comprende le spese per le quote di capitale riferite al rimborso del debito legato a specifici settori che vanno classificate nelle rispettive missioni.

Missione 60 Anticipazioni finanziarie

programma 1

Restituzione anticipazioni di tesoreria

Spese sostenute per la restituzione delle risorse finanziarie anticipate dall'Istituto di credito che svolge il servizio di tesoreria, per fare fronte a momentanee esigenze di liquidità. Sono incluse le connesse spese per interessi contabilizzate nel titolo 1 della spesa.

Missione 99

Servizi conto terzi.

COMUNE DI CURINGA Prov. (CZ)

BILANCIO DI PREVISIONE

ENTRATE 2017

TITOLO TIPOLOGIA	DENOMINAZIONE	RESIDUI PRESUNTI AL TERMINE DELL'ESERCIZIO 2016		PREVISIONI DEFINITIVE DELL'ANNO 2016	PREVISIONI ANNO 2017		
					PREVISIONI ANNO 2017	PREVISIONI ANNO 2018	PREVISIONI ANNO 2019
	Fondo pluriennale vincolato per spese correnti (1)		previsioni di competenza	0,00	0,00	0,00	0,00
	Fondo pluriennale vincolato per spese in conto capitale (1)		previsioni di competenza	0,00	0,00	0,00	0,00
	Utilizzo avanzo di Amministrazione		previsioni di competenza	0,00	0,00		
	- di cui avanzo vincolato utilizzato anticipatamente (2)		previsioni di competenza		0,00		
	Fondo di Cassa all'1/1/esercizio di riferimento		previsioni di cassa	0,00	0,00		
TITOLO 1	Entrate correnti di natura tributaria, contributiva e perequativa						

10101	Tipologia 101: Imposte, tasse e proventi assimilati	2.506.204,81	previsione di competenza previsione di cassa	3.098.603,06 4.449.405,81	3.145.547,00 4.240.789,79	3.169.547,00	3.169.547,00
10102	Tipologia 102: Tributi destinati al finanziamento della sanità	0,00	previsione di competenza previsione di cassa	0,00 0,00	0,00 0,00	0,00	0,00
10103	Tipologia 103: Tributi devoluti e regolati alle autonomie speciali	0,00	previsione di competenza previsione di cassa	0,00 0,00	0,00 0,00	0,00	0,00
10104	Tipologia 104: Compartecipazioni di tributi	0,00	previsione di competenza previsione di cassa	0,00 0,00	0,00 0,00	0,00	0,00
10301	Tipologia 301: Fondi perequativi da Amministrazioni Centrali	0,00	previsione di competenza previsione di cassa	0,00 0,00	0,00 0,00	0,00	0,00
10302	Tipologia 302: Fondi perequativi dalla Regione o Provincia autonoma	0,00	previsione di competenza previsione di cassa	0,00 0,00	0,00 0,00	0,00	0,00
10000 Totale TITOLO 1	Entrate correnti di natura tributaria, contributiva e perequativa	2.506.204,81	previsione di competenza previsione di cassa	3.098.603,06 4.449.405,81	3.145.547,00 4.240.789,79	3.169.547,00	3.169.547,00
TITOLO 2		Trasferimenti correnti					
20101	Tipologia 101: Trasferimenti correnti da Amministrazioni pubbliche	374.833,00	previsione di competenza previsione di cassa	565.623,94 896.460,54	1.485.408,45 1.692.304,74	865.408,45	865.408,45
20102	Tipologia 102: Trasferimenti correnti da Famiglie	0,00	previsione di competenza previsione di cassa	0,00 0,00	0,00 0,00	0,00	0,00
20103	Tipologia 103: Trasferimenti correnti da Imprese	0,00	previsione di competenza previsione di cassa	0,00 0,00	0,00 0,00	0,00	0,00
20104	Tipologia 104: Trasferimenti correnti da Istituzioni Sociali Private	0,00	previsione di competenza previsione di cassa	0,00 0,00	0,00 0,00	0,00	0,00
20105	Tipologia 105: Trasferimenti correnti dall'Unione Europea e dal Resto del Mondo	0,00	previsione di competenza previsione di cassa	0,00 0,00	0,00 0,00	0,00	0,00
20000 Totale TITOLO 2	Trasferimenti correnti	374.833,00	previsione di competenza previsione di cassa	565.623,94 896.460,54	1.485.408,45 1.692.304,74	865.408,45	865.408,45
TITOLO 3		Entrate extratributarie					
30100	Tipologia 100: Vendita di beni e servizi e proventi derivanti dalla gestione dei beni	2.044.377,60	previsione di competenza previsione di cassa	691.456,48 1.536.056,98	664.456,48 1.192.944,28	666.456,48	668.456,48
30200	Tipologia 200: Proventi derivanti dall'attività di controllo e repressione delle irregolarità e degli illeciti	24.231,12	previsione di competenza previsione di cassa	16.200,00 41.496,16	84.700,00 108.931,12	16.200,00	16.200,00
30300	Tipologia 300: Interessi attivi	0,00	previsione di competenza previsione di cassa	3.000,00 3.000,00	500,00 500,00	500,00	500,00
30400	Tipologia 400: Altre entrate da redditi da capitale	0,00	previsione di competenza previsione di cassa	0,00 0,00	0,00 0,00	0,00	0,00
30500	Tipologia 500: Rimborsi e altre	74.622,99	previsione di competenza	70.000,00	70.000,00	70.000,00	70.000,00

	entrate correnti		previsione di cassa	100.462,75	96.486,53		
30000 Totale TITOLO 3	Entrate extratributarie	2.143.231,71	previsione di competenza previsione di cassa	780.656,48 1.681.015,89	819.656,48 1.398.861,93	753.156,48	755.156,48
TITOLO 4	Entrate in conto capitale						
40100	Tipologia 100: Tributi in conto capitale	0,00	previsione di competenza previsione di cassa	0,00 0,00	0,00 0,00	0,00	0,00
40200	Tipologia 200: Contributi agli investimenti	1.625.973,27	previsione di competenza previsione di cassa	3.406.090,43 3.590.994,01	2.656.084,84 4.282.058,11	2.460.503,44	0,00
40300	Tipologia 300: Altri trasferimenti in conto capitale	300.000,00	previsione di competenza previsione di cassa	700.000,00 1.000.000,00	700.000,00 1.000.000,00	400.000,00	0,00
40400	Tipologia 400: Entrate da alienazione di beni materiali e immateriali	685.769,97	previsione di competenza previsione di cassa	765.107,00 1.101.236,97	600.000,00 1.098.312,66	250.000,00	250.000,00
40500	Tipologia 500: Altre entrate in conto capitale	118.135,59	previsione di competenza previsione di cassa	457.000,00 575.752,91	507.000,00 625.135,59	607.000,00	7.000,00
40000 Totale TITOLO 4	Entrate in conto capitale	2.729.878,83	previsione di competenza previsione di cassa	5.328.197,43 6.267.983,89	4.463.084,84 7.005.506,36	3.717.503,44	257.000,00
TITOLO 5	Entrate da riduzione di attività finanziarie						
50100	Tipologia 100: Alienazione di attività finanziarie	0,00	previsione di competenza previsione di cassa	0,00 0,00	0,00 0,00	0,00	0,00
50200	Tipologia 200: Riscossione crediti di breve termine	0,00	previsione di competenza previsione di cassa	0,00 0,00	0,00 0,00	0,00	0,00
50300	Tipologia 300: Riscossione crediti di medio-lungo termine	0,00	previsione di competenza previsione di cassa	0,00 0,00	0,00 0,00	0,00	0,00
50400	Tipologia 400: Altre entrate per riduzione di attività finanziarie	0,00	previsione di competenza previsione di cassa	0,00 0,00	0,00 0,00	0,00	0,00
50000 Totale TITOLO 5	Entrate da riduzione di attività finanziarie	0,00	previsione di competenza previsione di cassa	0,00 0,00	0,00 0,00	0,00	0,00
TITOLO 6	Accensione Prestiti						
60100	Tipologia 100: Emissione di titoli obbligazionari	0,00	previsione di competenza previsione di cassa	0,00 0,00	0,00 0,00	0,00	0,00
60200	Tipologia 200: Accensione prestiti a breve termine	0,00	previsione di competenza previsione di cassa	0,00 0,00	0,00 0,00	0,00	0,00
60300	Tipologia 300: Accensione mutui e altri finanziamenti a medio lungo termine	1.609.500,98	previsione di competenza previsione di cassa	1.255.330,34 2.224.500,98	500.000,00 1.152.479,02	250.000,00	0,00
60400	Tipologia 400: Altre forme di indebitamento	0,00	previsione di competenza previsione di cassa	0,00 0,00	0,00 0,00	0,00	0,00
60000 Totale TITOLO 6	Accensione Prestiti	1.609.500,98	previsione di competenza previsione di cassa	1.255.330,34 2.224.500,98	500.000,00 1.152.479,02	250.000,00	0,00
TITOLO 7	Anticipazioni da istituto tesoriere/cassiere						
70100	Tipologia 100: Anticipazioni da istituto tesoriere/cassiere	0,00	previsione di competenza previsione di cassa	1.685.634,70 1.685.634,70	1.685.634,70 1.685.634,70	1.685.634,70	1.685.634,70
70000 Totale TITOLO 7	Anticipazioni da istituto tesoriere/cassiere	0,00	previsione di competenza previsione di cassa	1.685.634,70 1.685.634,70	1.685.634,70 1.685.634,70	1.685.634,70	1.685.634,70

TITOLO 9		Entrate per conto terzi e partite di giro					
90100	Tipologia 100: Entrate per partite di giro	3.548,65	previsione di competenza previsione di cassa	2.435.000,00 439.548,65	2.385.000,00 2.388.548,65	2.385.000,00	2.385.000,00
90200	Tipologia 200: Entrate per conto terzi	0,00	previsione di competenza previsione di cassa	222.000,00 222.000,00	252.000,00 252.000,00	222.000,00	222.000,00
90000	Totale TITOLO 9	3.548,65	previsione di competenza previsione di cassa	2.657.000,00 661.548,65	2.637.000,00 2.640.548,65	2.607.000,00	2.607.000,00
	TOTALE TITOLI	9.367.197,98	previsione di competenza previsione di cassa	15.371.045,95 17.866.550,46	14.736.331,47 19.816.125,19	13.048.250,07	9.339.746,63
	TOTALE GENERALE DELLE ENTRATE	9.367.197,98	previsione di competenza previsione di cassa	15.371.045,95 17.866.550,46	14.736.331,47 19.816.125,19	13.048.250,07	9.339.746,63

COMUNE DI CURINGA Prov. (CZ)

ENTRATE PER TITOLI, TIPOLOGIE E CATEGORIE PREVISIONI DI COMPETENZA 2017 – 2019

TITOLO	TIPOLOGIA	CATEGORIA	DENOMINAZIONE	Previsioni dell'anno 2017		Previsioni dell'anno 2018		Previsioni dell'anno 2019	
				Totale	di cui entrate non ricorrenti	Totale	di cui entrate non ricorrenti	Totale	di cui entrate non ricorrenti
			<i>Entrate correnti di natura tributaria, contributiva e perequativa</i>						
1010100	Tipologia 101: Imposte, tasse e proventi assimilati			3.145.547,00	0,00	3.169.547,00	0,00	3.169.547,00	0,00
1010106	Imposta municipale propria			777.000,00	0,00	802.000,00	0,00	802.000,00	0,00
1010108	Imposta comunale sugli immobili (ICI)			20.000,00	0,00	20.000,00	0,00	20.000,00	0,00
1010116	Addizionale comunale IRPEF			400.000,00	0,00	400.000,00	0,00	400.000,00	0,00
1010117	Addizionale regionale IRPEF non sanità			0,00	0,00	0,00	0,00	0,00	0,00
1010120	Imposta regionale sulle attività produttive (IRAP) non Sanità			0,00	0,00	0,00	0,00	0,00	0,00

1010131	Imposta regionale sulla benzina per autotrazione	0,00	0,00	0,00	0,00	0,00	0,00
1010134	Imposta di bollo	0,00	0,00	0,00	0,00	0,00	0,00
1010139	Imposta sulle assicurazioni RC auto	0,00	0,00	0,00	0,00	0,00	0,00
1010140	Imposta di iscrizione al pubblico registro automobilistico (PRA)	0,00	0,00	0,00	0,00	0,00	0,00
1010141	Imposta di soggiorno	230.000,00	0,00	230.000,00	0,00	230.000,00	0,00
1010142	Imposta regionale sulle concessioni statali sui beni del demanio marittimo	0,00	0,00	0,00	0,00	0,00	0,00
1010143	Imposta regionale sulle concessioni statali sui beni del patrimonio indisponibile	0,00	0,00	0,00	0,00	0,00	0,00
1010144	Imposta regionale per le emissioni sonore degli aeromobili	0,00	0,00	0,00	0,00	0,00	0,00
1010146	Tassa regionale per il diritto allo studio universitario	0,00	0,00	0,00	0,00	0,00	0,00
1010147	Tassa sulla concessione per la caccia e per la pesca	0,00	0,00	0,00	0,00	0,00	0,00
1010148	Tasse sulle concessioni regionali	0,00	0,00	0,00	0,00	0,00	0,00
1010149	Tasse sulle concessioni comunali	20.000,00	0,00	20.000,00	0,00	20.000,00	0,00
1010150	Tassa di circolazione dei veicoli a motore (tassa automobilistica)	0,00	0,00	0,00	0,00	0,00	0,00
1010151	Tassa smaltimento rifiuti solidi urbani	0,00	0,00	0,00	0,00	0,00	0,00
1010152	Tassa occupazione spazi e aree pubbliche	42.000,00	0,00	41.000,00	0,00	41.000,00	0,00
1010153	Imposta comunale sulla pubblicità e diritto sulle pubbliche affissioni	4.100,00	0,00	4.100,00	0,00	4.100,00	0,00
1010154	Imposta municipale secondaria	0,00	0,00	0,00	0,00	0,00	0,00
1010155	Tassa di abilitazione all'esercizio professionale	0,00	0,00	0,00	0,00	0,00	0,00
1010159	Tributo speciale per il deposito in discarica dei rifiuti solidi	0,00	0,00	0,00	0,00	0,00	0,00
1010160	Tributo per l'esercizio delle funzioni di tutela, protezione e igiene dell'ambiente	0,00	0,00	0,00	0,00	0,00	0,00
1010161	Tributo comunale sui rifiuti e sui servizi	0,00	0,00	0,00	0,00	0,00	0,00
1010164	Diritti mattatoi	0,00	0,00	0,00	0,00	0,00	0,00
1010165	Diritti degli Enti provinciali turismo	0,00	0,00	0,00	0,00	0,00	0,00
1010168	Addizionale regionale sui canoni per le utenze di acque pubbliche	0,00	0,00	0,00	0,00	0,00	0,00
1010170	Proventi dei Casinò	0,00	0,00	0,00	0,00	0,00	0,00
1010176	Tassa sui servizi comunali (TASI)	0,00	0,00	0,00	0,00	0,00	0,00
1010177	Addizionale regionale sul gas naturale	0,00	0,00	0,00	0,00	0,00	0,00

1010195	Altre ritenute n.a.c.	0,00	0,00	0,00	0,00	0,00	0,00
1010196	Altre entrate su lotto, lotterie e altre attività di gioco n.a.c.	0,00	0,00	0,00	0,00	0,00	0,00
1010197	Altre accise n.a.c.	0,00	0,00	0,00	0,00	0,00	0,00
1010198	Altre imposte sostitutive n.a.c.	0,00	0,00	0,00	0,00	0,00	0,00
1010199	Altre imposte, tasse e proventi assimilati n.a.c.	1.652.447,00	0,00	1.652.447,00	0,00	1.652.447,00	0,00
1010200	Tipologia 102: Tributi destinati al finanziamento della sanità	0,00	0,00	0,00	0,00	0,00	0,00
1010201	Imposta regionale sulle attività produttive - IRAP - Sanità	0,00	0,00	0,00	0,00	0,00	0,00
1010202	Imposta regionale sulle attività produttive - IRAP - Sanità derivante da manovra fiscale regionale	0,00	0,00	0,00	0,00	0,00	0,00
1010203	Compartecipazione IVA - Sanità	0,00	0,00	0,00	0,00	0,00	0,00
1010204	Addizionale IRPEF - Sanità	0,00	0,00	0,00	0,00	0,00	0,00
1010205	Addizionale IRPEF - Sanità derivante da manovra fiscale regionale	0,00	0,00	0,00	0,00	0,00	0,00
1010206	Accisa sulla benzina per autotrazione - sanità	0,00	0,00	0,00	0,00	0,00	0,00
1010299	Altri tributi destinati al finanziamento della spesa sanitaria n.a.c.	0,00	0,00	0,00	0,00	0,00	0,00
1010300	Tipologia 103: Tributi devoluti e regolati alle autonomie speciali	0,00	0,00	0,00	0,00	0,00	0,00
1010301	Imposta sul reddito delle persone fisiche (ex IRPEF)	0,00	0,00	0,00	0,00	0,00	0,00
1010302	Imposta sul reddito delle società (ex IRPEG)	0,00	0,00	0,00	0,00	0,00	0,00
1010303	Imposta sostitutiva dell'IRPEF e dell'imposta di registro e di bollo sulle locazioni di immobili per finalità abitative (cedolare secca)	0,00	0,00	0,00	0,00	0,00	0,00
1010304	Imposte sostitutive su risparmio gestito	0,00	0,00	0,00	0,00	0,00	0,00
1010305	Imposta sostitutiva in materia di conferimenti di aziende, fusioni e scissioni	0,00	0,00	0,00	0,00	0,00	0,00
1010307	Imposte municipale propria riservata all'erario	0,00	0,00	0,00	0,00	0,00	0,00
1010309	Imposta patrimoniale sul valore degli immobili situati all'estero	0,00	0,00	0,00	0,00	0,00	0,00
1010310	Imposta sulle riserve matematiche delle imprese di assicurazione	0,00	0,00	0,00	0,00	0,00	0,00
1010311	Imposta sul valore delle attività finanziarie detenute all'estero dalle persone fisiche residenti nel territorio dello stato	0,00	0,00	0,00	0,00	0,00	0,00
1010312	Imposta sulle plusvalenze da cessione di attività finanziarie	0,00	0,00	0,00	0,00	0,00	0,00
1010313	Imposta sostitutiva delle imposte sui redditi su plusvalenze da cessione a titolo oneroso di azioni e di altri rapporti partecipativi	0,00	0,00	0,00	0,00	0,00	0,00
1010314	Imposte su assicurazione vita	0,00	0,00	0,00	0,00	0,00	0,00

1010315	Imposta erariale sugli aeromobili privati	0,00	0,00	0,00	0,00	0,00	0,00
1010318	Ritenute sugli interessi e su altri redditi da capitale	0,00	0,00	0,00	0,00	0,00	0,00
1010319	Ritenute e imposte sostitutive sugli utili distribuiti dalle società di capitali	0,00	0,00	0,00	0,00	0,00	0,00
1010321	Imposta sul valore aggiunto (IVA) sugli scambi interni	0,00	0,00	0,00	0,00	0,00	0,00
1010322	Imposta sul valore aggiunto (IVA) sulle importazioni	0,00	0,00	0,00	0,00	0,00	0,00
1010323	Imposta sulle assicurazioni	0,00	0,00	0,00	0,00	0,00	0,00
1010324	Accisa sui tabacchi	0,00	0,00	0,00	0,00	0,00	0,00
1010325	Accisa sull'alcole e le bevande alcoliche	0,00	0,00	0,00	0,00	0,00	0,00
1010326	Accisa sull'energia elettrica	0,00	0,00	0,00	0,00	0,00	0,00
1010327	Accisa sui prodotti energetici	0,00	0,00	0,00	0,00	0,00	0,00
1010328	Accisa sulla benzina per autotrazione - non sanita'	0,00	0,00	0,00	0,00	0,00	0,00
1010329	Accisa sul gasolio	0,00	0,00	0,00	0,00	0,00	0,00
1010330	Imposta sul gas naturale	0,00	0,00	0,00	0,00	0,00	0,00
1010332	Imposta di consumo su oli lubrificanti e bitumi di petrolio	0,00	0,00	0,00	0,00	0,00	0,00
1010333	Imposta di registro	0,00	0,00	0,00	0,00	0,00	0,00
1010334	Imposta di bollo	0,00	0,00	0,00	0,00	0,00	0,00
1010335	Imposta ipotecaria	0,00	0,00	0,00	0,00	0,00	0,00
1010336	Imposta unica sui concorsi pronostici e sulle scommesse	0,00	0,00	0,00	0,00	0,00	0,00
1010337	Proventi da lotto, lotterie e altri giochi	0,00	0,00	0,00	0,00	0,00	0,00
1010338	Imposta sugli intrattenimenti	0,00	0,00	0,00	0,00	0,00	0,00
1010345	Tassa sulle concessioni governative	0,00	0,00	0,00	0,00	0,00	0,00
1010350	Tassa di circolazione dei veicoli a motore (tassa automobilistica)	0,00	0,00	0,00	0,00	0,00	0,00
1010356	Tassa sulle emissioni di anidride solforosa	0,00	0,00	0,00	0,00	0,00	0,00
1010358	Canone radiotelevisivo	0,00	0,00	0,00	0,00	0,00	0,00
1010362	Diritti catastali	0,00	0,00	0,00	0,00	0,00	0,00
1010371	Proventi della vendita di denaturanti e contrassegni di Stato	0,00	0,00	0,00	0,00	0,00	0,00
1010372	Proventi vari dei Monopoli di Stato	0,00	0,00	0,00	0,00	0,00	0,00

1010374	Imposte sulle successioni e donazioni	0,00	0,00	0,00	0,00	0,00	0,00
1010395	Altre accise n.a.c.	0,00	0,00	0,00	0,00	0,00	0,00
1010396	Altre entrate su lotto, lotterie e altre attivita` di gioco n.a.c.	0,00	0,00	0,00	0,00	0,00	0,00
1010397	Altre ritenute n.a.c.	0,00	0,00	0,00	0,00	0,00	0,00
1010398	Altre imposte sostitutive n.a.c.	0,00	0,00	0,00	0,00	0,00	0,00
1010399	Altri tributi devoluti e regolati alle autonomie speciali n.a.c.	0,00	0,00	0,00	0,00	0,00	0,00
1010400	Tipologia 104: Compartecipazioni di tributi	0,00	0,00	0,00	0,00	0,00	0,00
1010401	Compartecipazione IVA a Regioni - non Sanità	0,00	0,00	0,00	0,00	0,00	0,00
1010402	Addizionale regionale alla compartecipazione IVA	0,00	0,00	0,00	0,00	0,00	0,00
1010403	Compartecipazione al bollo auto	0,00	0,00	0,00	0,00	0,00	0,00
1010404	Compartecipazione al gasolio	0,00	0,00	0,00	0,00	0,00	0,00
1010405	Compartecipazione IVA ai Comuni	0,00	0,00	0,00	0,00	0,00	0,00
1010406	Compartecipazione IRPEF ai Comuni	0,00	0,00	0,00	0,00	0,00	0,00
1010407	Compartecipazione IRPEF alle Province	0,00	0,00	0,00	0,00	0,00	0,00
1010408	Tributo provinciale deposito in discarica dei rifiuti solidi	0,00	0,00	0,00	0,00	0,00	0,00
1010409	Compartecipazioni accise benzina e gasolio destinate ad alimentare il Fondo Nazionale Trasporti di cui all'art.16 bis del DL 95/2012	0,00	0,00	0,00	0,00	0,00	0,00
1010497	Altre compartecipazioni di imposte a Regioni non destinati al finanziamento della spesa sanitaria	0,00	0,00	0,00	0,00	0,00	0,00
1010498	Altre compartecipazioni alle province n.a.c.	0,00	0,00	0,00	0,00	0,00	0,00
1010499	Altre compartecipazioni a comuni n.a.c.	0,00	0,00	0,00	0,00	0,00	0,00
1030100	Tipologia 301: Fondi perequativi da Amministrazioni Centrali	0,00	0,00	0,00	0,00	0,00	0,00
1030101	Fondi perequativi dallo Stato	0,00	0,00	0,00	0,00	0,00	0,00
1030102	Fondo perequativo dallo Stato - Sanità	0,00	0,00	0,00	0,00	0,00	0,00
1030200	Tipologia 302: Fondi perequativi dalla Regione o Provincia autonoma	0,00	0,00	0,00	0,00	0,00	0,00
1030201	Fondi perequativi dalla Regione o Provincia autonoma	0,00	0,00	0,00	0,00	0,00	0,00
1000000	TOTALE TITOLO 1	3.145.547,00	0,00	3.169.547,00	0,00	3.169.547,00	0,00
	<i>Trasferimenti correnti</i>						
2010100	Tipologia 101: Trasferimenti correnti da Amministrazioni pubbliche	1.485.408,45	0,00	865.408,45	0,00	865.408,45	0,00

2010101	Trasferimenti correnti da Amministrazioni Centrali	100.058,45	0,00	100.058,45	0,00	100.058,45	0,00
2010102	Trasferimenti correnti da Amministrazioni Locali	1.385.350,00	0,00	765.350,00	0,00	765.350,00	0,00
2010103	Trasferimenti correnti da Enti di Previdenza	0,00	0,00	0,00	0,00	0,00	0,00
2010104	Trasferimenti correnti da organismi interni e/o unità locali della amministrazione	0,00	0,00	0,00	0,00	0,00	0,00
2010200	Tipologia 102: Trasferimenti correnti da Famiglie	0,00	0,00	0,00	0,00	0,00	0,00
2010201	Trasferimenti correnti da famiglie	0,00	0,00	0,00	0,00	0,00	0,00
2010300	Tipologia 103: Trasferimenti correnti da Imprese	0,00	0,00	0,00	0,00	0,00	0,00
2010301	Sponsorizzazioni da imprese	0,00	0,00	0,00	0,00	0,00	0,00
2010302	Altri trasferimenti correnti da imprese	0,00	0,00	0,00	0,00	0,00	0,00
2010400	Tipologia 104: Trasferimenti correnti da Istituzioni Sociali Private	0,00	0,00	0,00	0,00	0,00	0,00
2010401	Trasferimenti correnti da Istituzioni Sociali Private	0,00	0,00	0,00	0,00	0,00	0,00
2010500	Tipologia 105: Trasferimenti correnti dall'Unione Europea e dal Resto del Mondo	0,00	0,00	0,00	0,00	0,00	0,00
2010501	Trasferimenti correnti dall'Unione Europea	0,00	0,00	0,00	0,00	0,00	0,00
2010502	Trasferimenti correnti dal Resto del Mondo	0,00	0,00	0,00	0,00	0,00	0,00
2000000	TOTALE TITOLO 2	1.485.408,45	0,00	865.408,45	0,00	865.408,45	0,00
	<i>Entrate extratributarie</i>						
3010000	Tipologia 100: Vendita di beni e servizi e proventi derivanti dalla gestione dei beni	664.456,48	0,00	666.456,48	0,00	668.456,48	0,00
3010100	Vendita di beni	0,00	0,00	0,00	0,00	0,00	0,00
3010200	Entrate dalla vendita e dall'erogazione di servizi	564.456,48	0,00	566.456,48	0,00	568.456,48	0,00
3010300	Proventi derivanti dalla gestione dei beni	100.000,00	0,00	100.000,00	0,00	100.000,00	0,00
3020000	Tipologia 200: Proventi derivanti dall'attività di controllo e repressione delle irregolarità e degli illeciti	84.700,00	0,00	16.200,00	0,00	16.200,00	0,00
3020100	Entrate da amministrazioni pubbliche derivanti dall'attività di controllo e repressione delle irregolarità e degli illeciti	84.700,00	0,00	16.200,00	0,00	16.200,00	0,00
3020200	Entrate da famiglie derivanti dall'attività di controllo e repressione delle irregolarità e degli illeciti	0,00	0,00	0,00	0,00	0,00	0,00
3020300	Entrate da Imprese derivanti dall'attività di controllo e repressione delle irregolarità e degli illeciti	0,00	0,00	0,00	0,00	0,00	0,00
3020400	Entrate da Istituzioni Sociali Private derivanti dall'attività di controllo e repressione delle irregolarità e degli illeciti	0,00	0,00	0,00	0,00	0,00	0,00
3030000	Tipologia 300: Interessi attivi	500,00	0,00	500,00	0,00	500,00	0,00

3030100	Interessi attivi da titoli o finanziamenti a breve termine	500,00	0,00	500,00	0,00	500,00	0,00
3030200	Interessi attivi da titoli o finanziamenti a medio - lungo termine	0,00	0,00	0,00	0,00	0,00	0,00
3030300	Altri interessi attivi	0,00	0,00	0,00	0,00	0,00	0,00
3040000	Tipologia 400: Altre entrate da redditi da capitale	0,00	0,00	0,00	0,00	0,00	0,00
3040100	Rendimenti da fondi comuni di investimento	0,00	0,00	0,00	0,00	0,00	0,00
3040200	Entrate derivanti dalla distribuzione di dividendi	0,00	0,00	0,00	0,00	0,00	0,00
3040300	Entrate derivanti dalla distribuzione di utili e avanzi	0,00	0,00	0,00	0,00	0,00	0,00
3049900	Altre entrate da redditi da capitale	0,00	0,00	0,00	0,00	0,00	0,00
3050000	Tipologia 500: Rimborsi e altre entrate correnti	70.000,00	0,00	70.000,00	0,00	70.000,00	0,00
3050100	Indennizzi di assicurazione	0,00	0,00	0,00	0,00	0,00	0,00
3050200	Rimborsi in entrata	0,00	0,00	0,00	0,00	0,00	0,00
3059900	Altre entrate correnti n.a.c.	70.000,00	0,00	70.000,00	0,00	70.000,00	0,00
3000000	TOTALE TITOLO 3	819.656,48	0,00	753.156,48	0,00	755.156,48	0,00
	<i>Entrate in conto capitale</i>						
4010000	Tipologia 100: Tributi in conto capitale	0,00	0,00	0,00	0,00	0,00	0,00
4010100	Imposte da sanatorie e condoni	0,00	0,00	0,00	0,00	0,00	0,00
4010200	Altre imposte in conto capitale	0,00	0,00	0,00	0,00	0,00	0,00
4020000	Tipologia 200: Contributi agli investimenti	2.656.084,84	0,00	2.460.503,44	0,00	0,00	0,00
4020100	Contributi agli investimenti da amministrazioni pubbliche	2.616.084,84	0,00	2.460.503,44	0,00	0,00	0,00
4020200	Contributi agli investimenti da Famiglie	0,00	0,00	0,00	0,00	0,00	0,00
4020300	Contributi agli investimenti da Imprese	0,00	0,00	0,00	0,00	0,00	0,00
4020400	Contributi agli investimenti da Istituzioni Sociali Private	40.000,00	0,00	0,00	0,00	0,00	0,00
4020500	Contributi agli investimenti dall'Unione Europea e dal Resto del Mondo	0,00	0,00	0,00	0,00	0,00	0,00
4020600	Contributi agli investimenti direttamente destinati al rimborso di prestiti da amministrazioni pubbliche	0,00	0,00	0,00	0,00	0,00	0,00
4030000	Tipologia 300: Altri trasferimenti in conto capitale	700.000,00	0,00	400.000,00	0,00	0,00	0,00
4030100	Trasferimenti in conto capitale per assunzione di debiti dell'amministrazione da parte di amministrazioni pubbliche	0,00	0,00	0,00	0,00	0,00	0,00

4030200	Trasferimenti in conto capitale per assunzione di debiti dell'amministrazione da parte di Imprese	0,00	0,00	0,00	0,00	0,00	0,00
4030300	Trasferimenti in conto capitale per assunzione di debiti dell'amministrazione da parte dell'Unione Europea e del Resto del Mondo	0,00	0,00	0,00	0,00	0,00	0,00
4030400	Trasferimenti in conto capitale da parte di amministrazioni pubbliche per cancellazione di debiti dell'amministrazione	0,00	0,00	0,00	0,00	0,00	0,00
4030500	Trasferimenti in conto capitale da parte di Imprese per cancellazione di debiti dell'amministrazione	0,00	0,00	0,00	0,00	0,00	0,00
4030600	Trasferimenti in conto capitale da parte dell'Unione Europea e Resto del Mondo per cancellazione di debiti dell'amministrazione	0,00	0,00	0,00	0,00	0,00	0,00
4030700	Trasferimenti in conto capitale per ripiano disavanzi pregressi da amministrazioni pubbliche	0,00	0,00	0,00	0,00	0,00	0,00
4030800	Trasferimenti in conto capitale per ripiano disavanzi pregressi da Imprese	0,00	0,00	0,00	0,00	0,00	0,00
4030900	Trasferimenti in conto capitale per ripiano disavanzi pregressi dall'Unione Europea e dal Resto del Mondo	0,00	0,00	0,00	0,00	0,00	0,00
4031000	Altri trasferimenti in conto capitale da amministrazioni pubbliche	700.000,00	0,00	400.000,00	0,00	0,00	0,00
4031100	Altri trasferimenti in conto capitale da Famiglie	0,00	0,00	0,00	0,00	0,00	0,00
4031200	Altri trasferimenti in conto capitale da Imprese	0,00	0,00	0,00	0,00	0,00	0,00
4031300	Altri trasferimenti in conto capitale da Istituzioni Sociali Private	0,00	0,00	0,00	0,00	0,00	0,00
4031400	Altri trasferimenti in conto capitale dall'Unione Europea e dal Resto del Mondo	0,00	0,00	0,00	0,00	0,00	0,00
4040000	Tipologia 400: Entrate da alienazione di beni materiali e immateriali	600.000,00	0,00	250.000,00	0,00	250.000,00	0,00
4040100	Alienazione di beni materiali	350.000,00	0,00	0,00	0,00	0,00	0,00
4040200	Cessione di Terreni e di beni materiali non prodotti	250.000,00	0,00	250.000,00	0,00	250.000,00	0,00
4040300	Alienazione di beni immateriali	0,00	0,00	0,00	0,00	0,00	0,00
4050000	Tipologia 500: Altre entrate in conto capitale	507.000,00	0,00	607.000,00	0,00	7.000,00	0,00
4050100	Permessi di costruire	7.000,00	0,00	7.000,00	0,00	7.000,00	0,00
4050200	Entrate derivanti da conferimento immobili a fondi immobiliari	0,00	0,00	0,00	0,00	0,00	0,00
4050300	Entrate in conto capitale dovute a rimborsi, recuperi e restituzioni di somme non dovute o incassate in eccesso	0,00	0,00	0,00	0,00	0,00	0,00
4050400	Altre entrate in conto capitale n.a.c.	500.000,00	0,00	600.000,00	0,00	0,00	0,00
4000000	TOTALE TITOLO 4	4.463.084,84	0,00	3.717.503,44	0,00	257.000,00	0,00
	<i>Entrate da riduzione di attività finanziarie</i>						
5010000	Tipologia 100: Alienazione di attività finanziarie	0,00	0,00	0,00	0,00	0,00	0,00

5010100	Alienazione di partecipazioni	0,00	0,00	0,00	0,00	0,00	0,00
5010200	Alienazione di quote di fondi comuni di investimento	0,00	0,00	0,00	0,00	0,00	0,00
5010300	Alienazione di titoli obbligazionari a breve termine	0,00	0,00	0,00	0,00	0,00	0,00
5010400	Alienazione di titoli obbligazionari a medio-lungo termine	0,00	0,00	0,00	0,00	0,00	0,00
5020000	Tipologia 200: Riscossione crediti di breve termine	0,00	0,00	0,00	0,00	0,00	0,00
5020100	Riscossione crediti di breve termine a tasso agevolato da Amministrazioni Pubbliche	0,00	0,00	0,00	0,00	0,00	0,00
5020200	Riscossione crediti di breve termine a tasso agevolato da Famiglie	0,00	0,00	0,00	0,00	0,00	0,00
5020300	Riscossione crediti di breve termine a tasso agevolato da Imprese	0,00	0,00	0,00	0,00	0,00	0,00
5020400	Riscossione crediti di breve termine a tasso agevolato da Istituzioni Sociali Private	0,00	0,00	0,00	0,00	0,00	0,00
5020500	Riscossione crediti di breve termine a tasso agevolato dall'Unione Europea e dal Resto del Mondo	0,00	0,00	0,00	0,00	0,00	0,00
5020600	Riscossione crediti di breve termine a tasso non agevolato da Amministrazione Pubbliche	0,00	0,00	0,00	0,00	0,00	0,00
5020700	Riscossione crediti di breve termine a tasso non agevolato da Famiglie	0,00	0,00	0,00	0,00	0,00	0,00
5020800	Riscossione crediti di breve termine a tasso non agevolato da Imprese	0,00	0,00	0,00	0,00	0,00	0,00
5020900	Riscossione crediti di breve termine a tasso non agevolato da Istituzioni Sociali Private	0,00	0,00	0,00	0,00	0,00	0,00
5021000	Riscossione crediti di breve termine a tasso non agevolato dall'Unione Europea e dal Resto del Mondo	0,00	0,00	0,00	0,00	0,00	0,00
5030000	Tipologia 300: Riscossione crediti di medio-lungo termine	0,00	0,00	0,00	0,00	0,00	0,00
5030100	Riscossione crediti di medio-lungo termine a tasso agevolato da Amministrazioni Pubbliche	0,00	0,00	0,00	0,00	0,00	0,00
5030200	Riscossione crediti di medio-lungo termine a tasso agevolato da Famiglie	0,00	0,00	0,00	0,00	0,00	0,00
5030300	Riscossione crediti di medio-lungo termine a tasso agevolato da Imprese	0,00	0,00	0,00	0,00	0,00	0,00
5030400	Riscossione crediti di medio-lungo termine a tasso agevolato da Istituzioni Sociali Private	0,00	0,00	0,00	0,00	0,00	0,00
5030500	Riscossione crediti di medio-lungo termine a tasso agevolato dall'Unione Europea e dal Resto del Mondo	0,00	0,00	0,00	0,00	0,00	0,00
5030600	Riscossione crediti di medio-lungo termine a tasso non agevolato da Amministrazione Pubbliche	0,00	0,00	0,00	0,00	0,00	0,00
5030700	Riscossione crediti di medio-lungo termine a tasso non agevolato da Famiglie	0,00	0,00	0,00	0,00	0,00	0,00
5030800	Riscossione crediti di medio-lungo termine a tasso non agevolato da Imprese	0,00	0,00	0,00	0,00	0,00	0,00
5030900	Riscossione crediti di medio-lungo termine a tasso non agevolato da Istituzioni Sociali Private	0,00	0,00	0,00	0,00	0,00	0,00
5031000	Riscossione crediti di medio-lungo termine a tasso non agevolato dall'Unione Europea e dal Resto del Mondo	0,00	0,00	0,00	0,00	0,00	0,00

5031100	Riscossione crediti sorti a seguito di escussione di garanzie in favore di Amministrazioni Pubbliche	0,00	0,00	0,00	0,00	0,00	0,00
5031200	Riscossione crediti sorti a seguito di escussione di garanzie in favore di Famiglie	0,00	0,00	0,00	0,00	0,00	0,00
5031300	Riscossione crediti sorti a seguito di escussione di garanzie in favore di Imprese	0,00	0,00	0,00	0,00	0,00	0,00
5031400	Riscossione crediti sorti a seguito di escussione di garanzie in favore di Istituzioni Sociali Private	0,00	0,00	0,00	0,00	0,00	0,00
5031500	Riscossione crediti sorti a seguito di escussione di garanzie in favore dell'Unione Europea e del Resto del Mondo	0,00	0,00	0,00	0,00	0,00	0,00
5040000	Tipologia 400: Altre entrate per riduzione di attività finanziarie	0,00	0,00	0,00	0,00	0,00	0,00
5040100	Altre entrate per riduzione di altre attività finanziarie verso Amministrazioni Pubbliche	0,00	0,00	0,00	0,00	0,00	0,00
5040200	Altre entrate per riduzione di altre attività finanziarie verso Famiglie	0,00	0,00	0,00	0,00	0,00	0,00
5040300	Altre entrate per riduzione di altre attività finanziarie verso Imprese	0,00	0,00	0,00	0,00	0,00	0,00
5040400	Altre entrate per riduzione di altre attività finanziarie verso Istituzioni Sociali Private	0,00	0,00	0,00	0,00	0,00	0,00
5040500	Altre entrate per riduzione di altre attività finanziarie verso Unione Europea e Resto del Mondo	0,00	0,00	0,00	0,00	0,00	0,00
5040600	Prelevi dai conti di tesoreria statale diversi dalla Tesoreria Unica	0,00	0,00	0,00	0,00	0,00	0,00
5040700	Prelevi da depositi bancari	0,00	0,00	0,00	0,00	0,00	0,00
5040800	Entrate da derivati di ammortamento	0,00	0,00	0,00	0,00	0,00	0,00
5000000	TOTALE TITOLO 5	0,00	0,00	0,00	0,00	0,00	0,00
	Accensione Prestiti						
6010000	Tipologia 100: Emissione di titoli obbligazionari	0,00	0,00	0,00	0,00	0,00	0,00
6010100	Emissioni titoli obbligazionari a breve termine	0,00	0,00	0,00	0,00	0,00	0,00
6010200	Emissioni titoli obbligazionari a medio-lungo termine	0,00	0,00	0,00	0,00	0,00	0,00
6020000	Tipologia 200: Accensione prestiti a breve termine	0,00	0,00	0,00	0,00	0,00	0,00
6020100	Finanziamenti a breve termine	0,00	0,00	0,00	0,00	0,00	0,00
6020200	Anticipazioni	0,00	0,00	0,00	0,00	0,00	0,00
6030000	Tipologia 300: Accensione mutui e altri finanziamenti a medio lungo termine	500.000,00	0,00	250.000,00	0,00	0,00	0,00
6030100	Finanziamenti a medio lungo termine	500.000,00	0,00	250.000,00	0,00	0,00	0,00
6030200	Accensione prestiti da attualizzazione Contributi Pluriennali	0,00	0,00	0,00	0,00	0,00	0,00
6030300	Accensione prestiti a seguito di escussione di garanzie	0,00	0,00	0,00	0,00	0,00	0,00

6040000	Tipologia 400: Altre forme di indebitamento	0,00	0,00	0,00	0,00	0,00	0,00
6040200	Accensione Prestiti - Leasing finanziario	0,00	0,00	0,00	0,00	0,00	0,00
6040300	Accensione Prestiti - Operazioni di cartolarizzazione	0,00	0,00	0,00	0,00	0,00	0,00
6040400	Accensione Prestiti - Derivati	0,00	0,00	0,00	0,00	0,00	0,00
6000000	TOTALE TITOLO 6	500.000,00	0,00	250.000,00	0,00	0,00	0,00
	<i>Anticipazioni da istituto tesoriere/cassiere</i>						
7010000	Tipologia 100: Anticipazioni da istituto tesoriere/cassiere	1.685.634,70	0,00	1.685.634,70	0,00	1.685.634,70	0,00
7010100	Anticipazioni da istituto tesoriere/cassiere	1.685.634,70	0,00	1.685.634,70	0,00	1.685.634,70	0,00
7000000	TOTALE TITOLO 7	1.685.634,70	0,00	1.685.634,70	0,00	1.685.634,70	0,00
	<i>Entrate per conto terzi e partite di giro</i>						
9010000	Tipologia 100: Entrate per partite di giro	2.385.000,00	0,00	2.385.000,00	0,00	2.385.000,00	0,00
9010100	Altre ritenute	0,00	0,00	0,00	0,00	0,00	0,00
9010200	Ritenute su redditi da lavoro dipendente	340.000,00	0,00	340.000,00	0,00	340.000,00	0,00
9010300	Ritenute su redditi da lavoro autonomo	35.000,00	0,00	35.000,00	0,00	35.000,00	0,00
9010400	Finanziamento della gestione sanitaria dalla gestione ordinaria della Regione	0,00	0,00	0,00	0,00	0,00	0,00
9019900	Altre entrate per partite di giro	2.010.000,00	0,00	2.010.000,00	0,00	2.010.000,00	0,00
9020000	Tipologia 200: Entrate per conto terzi	252.000,00	0,00	222.000,00	0,00	222.000,00	0,00
9020100	Rimborsi per acquisto di beni e servizi per conto terzi	244.000,00	0,00	214.000,00	0,00	214.000,00	0,00
9020200	Trasferimenti da Amministrazioni pubbliche per operazioni conto terzi	0,00	0,00	0,00	0,00	0,00	0,00
9020300	Trasferimenti da altri settori per operazioni conto terzi	0,00	0,00	0,00	0,00	0,00	0,00
9020400	Depositi di/presso terzi	8.000,00	0,00	8.000,00	0,00	8.000,00	0,00
9020500	Riscossione imposte e tributi per conto terzi	0,00	0,00	0,00	0,00	0,00	0,00
9029900	Altre entrate per conto terzi	0,00	0,00	0,00	0,00	0,00	0,00
9000000	TOTALE TITOLO 9	2.637.000,00	0,00	2.607.000,00	0,00	2.607.000,00	0,00
	TOTALE GENERALE DELLE ENTRATE	14.736.331,47	0,00	13.048.250,07	0,00	9.339.746,63	0,00

COMUNE DI CURINGA Prov. (CZ)

BILANCIO DI PREVISIONE

SPESE 2017

MISSIONE, PROGRAMMA, TITOLO	DENOMINAZIONE	RESIDUI PRESUNTI AL TERMINE DELL'ESERCIZIO 2016	PREVISIONI DEFINITIVE DELL'ANNO 2016	PREVISIONI ANNO		
				2017	2018	2019

COMUNE DI CURINGA Prov. (CZ)

MISSIONE		01 Servizi istituzionali, generali e di gestione					
01 01 Programma	01	Organi istituzionali					
	Titolo 1 Spese correnti	69.945,73	previsione di competenza	97.146,73	95.146,73	94.646,73	111.646,73
			di cui già impegnate*		0,00	0,00	0,00
			di cui fondo pluriennale vincolato	0,00	0,00	0,00	0,00
			previsione di cassa	147.644,79	165.092,46		
	Titolo 2 Spese in conto capitale	18.002,25	previsione di competenza	104.061,60	360.000,00	200.000,00	0,00
			di cui già impegnate*		0,00	0,00	0,00
			di cui fondo pluriennale vincolato	0,00	0,00	0,00	0,00
			previsione di cassa	122.063,85	378.002,25		

Totale programma 01 Organi istituzionali		87.947,98	previsione di competenza	201.208,33	455.146,73	294.646,73	111.646,73
			di cui già impegnate*		0,00	0,00	0,00
			di cui fondo pluriennale vincolato	0,00	0,00	0,00	0,00
			previsione di cassa	269.708,64	543.094,71		
01 02 Programma	02	Segreteria generale					
	Titolo 1 Spese correnti	503.719,22	previsione di competenza	597.219,14	747.287,97	546.274,28	485.249,69
			di cui già impegnate*		87.731,74	20.486,61	0,00
			di cui fondo pluriennale vincolato	0,00	0,00	0,00	0,00
			previsione di cassa	1.038.276,91	1.251.007,19		
	Titolo 2 Spese in conto capitale	173.640,35	previsione di competenza	0,00	0,00	0,00	0,00
			di cui già impegnate*		0,00	0,00	0,00
			di cui fondo pluriennale vincolato	0,00	0,00	0,00	0,00
			previsione di cassa	0,00	173.640,35		
Totale programma 02 Segreteria generale		677.359,57	previsione di competenza	597.219,14	747.287,97	546.274,28	485.249,69
			di cui già impegnate*		87.731,74	20.486,61	0,00
			di cui fondo pluriennale vincolato	0,00	0,00	0,00	0,00
			previsione di cassa	1.038.276,91	1.424.647,54		
01 03 Programma	03	Gestione economica, finanziaria, programmazione, provveditorato					
	Titolo 1 Spese correnti	34.506,86	previsione di competenza	275.650,00	249.250,00	264.250,00	264.250,00
			di cui già impegnate*		0,00	0,00	0,00
			di cui fondo pluriennale vincolato	0,00	0,00	0,00	0,00
			previsione di cassa	310.967,31	283.756,86		
	Titolo 2 Spese in conto capitale	0,00	previsione di competenza	0,00	185.000,00	0,00	0,00
			di cui già impegnate*		0,00	0,00	0,00
			di cui fondo pluriennale vincolato	0,00	0,00	0,00	0,00
			previsione di cassa	0,00	185.000,00		
	Titolo 3 Spese per incremento attività finanziarie	0,00	previsione di competenza	0,00	0,00	0,00	0,00
			di cui già impegnate*		0,00	0,00	0,00
			di cui fondo pluriennale vincolato	0,00	0,00	0,00	0,00
			previsione di cassa	0,00	0,00		
Totale programma 03 Gestione economica, finanziaria, programmazione, provveditorato		34.506,86	previsione di competenza	275.650,00	434.250,00	264.250,00	264.250,00
			di cui già impegnate*		0,00	0,00	0,00
			di cui fondo pluriennale vincolato	0,00	0,00	0,00	0,00
			previsione di cassa	310.967,31	468.756,86		
01 04 Programma	04	Gestione delle entrate tributarie e servizi fiscali					
	Titolo 1 Spese correnti	0,00	previsione di competenza	0,00	0,00	0,00	0,00
			di cui già impegnate*		0,00	0,00	0,00
			di cui fondo pluriennale vincolato	0,00	0,00	0,00	0,00
			previsione di cassa	0,00	0,00		
	Titolo 2 Spese in conto capitale	0,00	previsione di competenza	0,00	0,00	0,00	0,00
			di cui già impegnate*		0,00	0,00	0,00
			di cui fondo pluriennale vincolato	0,00	0,00	0,00	0,00
			previsione di cassa	0,00	0,00		
Totale programma 04 Gestione delle entrate tributarie e servizi fiscali		0,00	previsione di competenza	0,00	0,00	0,00	0,00
			di cui già impegnate*		0,00	0,00	0,00
			di cui fondo pluriennale vincolato	0,00	0,00	0,00	0,00
			previsione di cassa	0,00	0,00		
01 05 Programma	05	Gestione dei beni demaniali e patrimoniali					
	Titolo 1 Spese correnti	0,00	previsione di competenza	0,00	0,00	0,00	0,00
			di cui già impegnate*		0,00	0,00	0,00
			di cui fondo pluriennale vincolato	0,00	0,00	0,00	0,00
			previsione di cassa	0,00	0,00		
	Titolo 2 Spese in conto capitale	0,00	previsione di competenza	0,00	0,00	0,00	0,00
			di cui già impegnate*		0,00	0,00	0,00
			di cui fondo pluriennale vincolato	0,00	0,00	0,00	0,00
			previsione di cassa	0,00	0,00		
Totale programma 05 Gestione dei beni demaniali e patrimoniali		0,00	previsione di competenza	0,00	0,00	0,00	0,00
			di cui già impegnate*		0,00	0,00	0,00
			di cui fondo pluriennale vincolato	0,00	0,00	0,00	0,00

			previsione di cassa	0,00	0,00			
01 06 Programma	06	Ufficio tecnico						
	Titolo 1	Spese correnti	30.902,09	previsione di competenza	183.000,00	196.500,00	190.500,00	190.500,00
				di cui già impegnate*		0,00	0,00	0,00
				di cui fondo pluriennale vincolato	0,00	0,00	0,00	0,00
				previsione di cassa	207.303,28	227.402,09		
	Titolo 2	Spese in conto capitale	213.948,25	previsione di competenza	0,00	0,00	0,00	0,00
				di cui già impegnate*		0,00	0,00	0,00
				di cui fondo pluriennale vincolato	0,00	0,00	0,00	0,00
				previsione di cassa	213.948,25	213.948,25		
	Totale programma 06 Ufficio tecnico		244.850,34	previsione di competenza	183.000,00	196.500,00	190.500,00	190.500,00
				di cui già impegnate*		0,00	0,00	0,00
				di cui fondo pluriennale vincolato	0,00	0,00	0,00	0,00
				previsione di cassa	421.251,53	441.350,34		
01 07 Programma	07	Elezioni e consultazioni popolari - Anagrafe e stato civile						
	Titolo 1	Spese correnti	8.543,11	previsione di competenza	130.000,00	131.500,00	131.500,00	131.500,00
				di cui già impegnate*		0,00	0,00	0,00
				di cui fondo pluriennale vincolato	0,00	0,00	0,00	0,00
				previsione di cassa	98.603,52	140.043,11		
	Titolo 2	Spese in conto capitale	0,00	previsione di competenza	0,00	0,00	0,00	0,00
				di cui già impegnate*		0,00	0,00	0,00
				di cui fondo pluriennale vincolato	0,00	0,00	0,00	0,00
				previsione di cassa	0,00	0,00		
	Totale programma 07 Elezioni e consultazioni popolari - Anagrafe e stato civile		8.543,11	previsione di competenza	130.000,00	131.500,00	131.500,00	131.500,00
				di cui già impegnate*		0,00	0,00	0,00
				di cui fondo pluriennale vincolato	0,00	0,00	0,00	0,00
				previsione di cassa	98.603,52	140.043,11		
01 08 Programma	08	Statistica e sistemi informativi						
	Titolo 1	Spese correnti	0,00	previsione di competenza	0,00	0,00	0,00	0,00
				di cui già impegnate*		0,00	0,00	0,00
				di cui fondo pluriennale vincolato	0,00	0,00	0,00	0,00
				previsione di cassa	0,00	0,00		
	Titolo 2	Spese in conto capitale	0,00	previsione di competenza	0,00	0,00	0,00	0,00
				di cui già impegnate*		0,00	0,00	0,00
				di cui fondo pluriennale vincolato	0,00	0,00	0,00	0,00
				previsione di cassa	0,00	0,00		
	Totale programma 08 Statistica e sistemi informativi		0,00	previsione di competenza	0,00	0,00	0,00	0,00
				di cui già impegnate*		0,00	0,00	0,00
				di cui fondo pluriennale vincolato	0,00	0,00	0,00	0,00
				previsione di cassa	0,00	0,00		
01 09 Programma	09	Assistenza tecnico-amministrativa agli enti locali						
	Titolo 1	Spese correnti	0,00	previsione di competenza	0,00	0,00	0,00	0,00
				di cui già impegnate*		0,00	0,00	0,00
				di cui fondo pluriennale vincolato	0,00	0,00	0,00	0,00
				previsione di cassa	0,00	0,00		
	Titolo 2	Spese in conto capitale	0,00	previsione di competenza	0,00	0,00	0,00	0,00
				di cui già impegnate*		0,00	0,00	0,00
				di cui fondo pluriennale vincolato	0,00	0,00	0,00	0,00
				previsione di cassa	0,00	0,00		
	Totale programma 09 Assistenza tecnico-amministrativa agli enti locali		0,00	previsione di competenza	0,00	0,00	0,00	0,00
				di cui già impegnate*		0,00	0,00	0,00
				di cui fondo pluriennale vincolato	0,00	0,00	0,00	0,00
				previsione di cassa	0,00	0,00		
01 10 Programma	10	Risorse umane						
	Titolo 1	Spese correnti	0,00	previsione di competenza	0,00	0,00	0,00	0,00
				di cui già impegnate*		0,00	0,00	0,00
				di cui fondo pluriennale vincolato	0,00	0,00	0,00	0,00
				previsione di cassa	0,00	0,00		

Titolo 2 Spese in conto capitale		0,00	previsione di competenza	0,00	0,00	0,00	0,00
			di cui già impegnate*		0,00	0,00	0,00
			di cui fondo pluriennale vincolato	0,00	0,00	0,00	0,00
			previsione di cassa	0,00	0,00		
Totale programma 10 Risorse umane		0,00	previsione di competenza	0,00	0,00	0,00	0,00
			di cui già impegnate*		0,00	0,00	0,00
			di cui fondo pluriennale vincolato	0,00	0,00	0,00	0,00
			previsione di cassa	0,00	0,00		
01 11 Programma	11 Altri servizi generali						
Titolo 1 Spese correnti		0,00	previsione di competenza	0,00	0,00	0,00	0,00
			di cui già impegnate*		0,00	0,00	0,00
			di cui fondo pluriennale vincolato	0,00	0,00	0,00	0,00
			previsione di cassa	0,00	0,00		
Titolo 2 Spese in conto capitale		0,00	previsione di competenza	0,00	0,00	0,00	0,00
			di cui già impegnate*		0,00	0,00	0,00
			di cui fondo pluriennale vincolato	0,00	0,00	0,00	0,00
			previsione di cassa	0,00	0,00		
Totale programma 11 Altri servizi generali		0,00	previsione di competenza	0,00	0,00	0,00	0,00
			di cui già impegnate*		0,00	0,00	0,00
			di cui fondo pluriennale vincolato	0,00	0,00	0,00	0,00
			previsione di cassa	0,00	0,00		
TOTALE MISSIONE 01 Servizi istituzionali, generali e di gestione		1.053.207,86	previsione di competenza	1.387.077,47	1.964.684,70	1.427.171,01	1.183.146,42
			di cui già impegnate*		87.731,74	20.486,61	0,00
			di cui fondo pluriennale vincolato	0,00	0,00	0,00	0,00
			previsione di cassa	2.138.807,91	3.017.892,56		
MISSIONE 02 Giustizia							
02 01 Programma	01 Uffici giudiziari						
Titolo 1 Spese correnti		0,00	previsione di competenza	0,00	0,00	0,00	0,00
			di cui già impegnate*		0,00	0,00	0,00
			di cui fondo pluriennale vincolato	0,00	0,00	0,00	0,00
			previsione di cassa	0,00	0,00		
Titolo 2 Spese in conto capitale		0,00	previsione di competenza	0,00	0,00	0,00	0,00
			di cui già impegnate*		0,00	0,00	0,00
			di cui fondo pluriennale vincolato	0,00	0,00	0,00	0,00
			previsione di cassa	0,00	0,00		
Totale programma 01 Uffici giudiziari		0,00	previsione di competenza	0,00	0,00	0,00	0,00
			di cui già impegnate*		0,00	0,00	0,00
			di cui fondo pluriennale vincolato	0,00	0,00	0,00	0,00
			previsione di cassa	0,00	0,00		
02 02 Programma	02 Casa circondariale e altri servizi						
Titolo 1 Spese correnti		0,00	previsione di competenza	0,00	0,00	0,00	0,00
			di cui già impegnate*		0,00	0,00	0,00
			di cui fondo pluriennale vincolato	0,00	0,00	0,00	0,00
			previsione di cassa	0,00	0,00		
Titolo 2 Spese in conto capitale		0,00	previsione di competenza	0,00	0,00	0,00	0,00
			di cui già impegnate*		0,00	0,00	0,00
			di cui fondo pluriennale vincolato	0,00	0,00	0,00	0,00
			previsione di cassa	0,00	0,00		
Totale programma 02 Casa circondariale e altri servizi		0,00	previsione di competenza	0,00	0,00	0,00	0,00
			di cui già impegnate*		0,00	0,00	0,00
			di cui fondo pluriennale vincolato	0,00	0,00	0,00	0,00
			previsione di cassa	0,00	0,00		
TOTALE MISSIONE 02 Giustizia		0,00	previsione di competenza	0,00	0,00	0,00	0,00
			di cui già impegnate*		0,00	0,00	0,00
			di cui fondo pluriennale vincolato	0,00	0,00	0,00	0,00
			previsione di cassa	0,00	0,00		

MISSIONE 03 Ordine pubblico e sicurezza

03 01 Programma	01	Polizia locale e amministrativa						
	Titolo 1	Spese correnti	10.545,21	previsione di competenza	188.000,00	200.000,00	191.000,00	191.000,00
				di cui già impegnate*		0,00	0,00	0,00
				di cui fondo pluriennale vincolato	0,00	0,00	0,00	0,00
				previsione di cassa	207.375,66	210.545,21		
	Titolo 2	Spese in conto capitale	0,00	previsione di competenza	0,00	0,00	0,00	0,00
				di cui già impegnate*		0,00	0,00	0,00
				di cui fondo pluriennale vincolato	0,00	0,00	0,00	0,00
				previsione di cassa	0,00	0,00		
	Titolo 3	Spese per incremento attività finanziarie	0,00	previsione di competenza	0,00	0,00	0,00	0,00
				di cui già impegnate*		0,00	0,00	0,00
				di cui fondo pluriennale vincolato	0,00	0,00	0,00	0,00
				previsione di cassa	0,00	0,00		
	Totale programma 01 Polizia locale e amministrativa		10.545,21	previsione di competenza	188.000,00	200.000,00	191.000,00	191.000,00
				di cui già impegnate*		0,00	0,00	0,00
				di cui fondo pluriennale vincolato	0,00	0,00	0,00	0,00
				previsione di cassa	207.375,66	210.545,21		
03 02 Programma	02	Sistema integrato di sicurezza urbana						
	Titolo 1	Spese correnti	0,00	previsione di competenza	0,00	0,00	0,00	0,00
				di cui già impegnate*		0,00	0,00	0,00
				di cui fondo pluriennale vincolato	0,00	0,00	0,00	0,00
				previsione di cassa	0,00	0,00		
	Titolo 2	Spese in conto capitale	0,00	previsione di competenza	0,00	0,00	0,00	0,00
				di cui già impegnate*		0,00	0,00	0,00
				di cui fondo pluriennale vincolato	0,00	0,00	0,00	0,00
				previsione di cassa	0,00	0,00		
	Titolo 3	Spese per incremento attività finanziarie	0,00	previsione di competenza	0,00	0,00	0,00	0,00
				di cui già impegnate*		0,00	0,00	0,00
				di cui fondo pluriennale vincolato	0,00	0,00	0,00	0,00
				previsione di cassa	0,00	0,00		
	Totale programma 02 Sistema integrato di sicurezza urbana		0,00	previsione di competenza	0,00	0,00	0,00	0,00
				di cui già impegnate*		0,00	0,00	0,00
				di cui fondo pluriennale vincolato	0,00	0,00	0,00	0,00
				previsione di cassa	0,00	0,00		
TOTALE MISSIONE 03	Ordine pubblico e sicurezza		10.545,21	previsione di competenza	188.000,00	200.000,00	191.000,00	191.000,00
				di cui già impegnate*		0,00	0,00	0,00

MISSIONE		04 Istruzione e diritto allo studio						
04 01 Programma	01	Istruzione prescolastica						
	Titolo 1	Spese correnti	9.939,23	previsione di competenza	9.500,00	9.500,00	9.500,00	9.500,00
				di cui già impegnate*		0,00	0,00	0,00
				di cui fondo pluriennale vincolato	0,00	0,00	0,00	0,00
				previsione di cassa	16.097,56	19.439,23		
	Titolo 2	Spese in conto capitale	16.496,50	previsione di competenza	0,00	0,00	0,00	0,00
				di cui già impegnate*		0,00	0,00	0,00
				di cui fondo pluriennale vincolato	0,00	0,00	0,00	0,00
				previsione di cassa	16.496,50	16.496,50		
	Titolo 3	Spese per incremento attività finanziarie	0,00	previsione di competenza	0,00	0,00	0,00	0,00
				di cui già impegnate*		0,00	0,00	0,00
				di cui fondo pluriennale vincolato	0,00	0,00	0,00	0,00
				previsione di cassa	0,00	0,00		
	Totale programma 01 Istruzione prescolastica		26.435,73	previsione di competenza	9.500,00	9.500,00	9.500,00	9.500,00
				di cui già impegnate*		0,00	0,00	0,00
				di cui fondo pluriennale vincolato	0,00	0,00	0,00	0,00
				previsione di cassa	32.594,06	35.935,73		
04 02 Programma	02	Altri ordini di istruzione						
	Titolo 1	Spese correnti	23.990,86	previsione di competenza	30.500,00	33.500,00	30.500,00	30.500,00

			di cui già impegnate*	0,00	0,00	0,00	0,00	0,00
			di cui fondo pluriennale vincolato	0,00	0,00	0,00	0,00	0,00
			previsione di cassa	53.474,30	57.490,86			
	Titolo 2	Spese in conto capitale	111.441,14	previsione di competenza	150.000,00	550.000,00	1.000.000,00	0,00
				di cui già impegnate*	0,00	0,00	0,00	0,00
				di cui fondo pluriennale vincolato	0,00	0,00	0,00	0,00
				previsione di cassa	375.659,26	111.441,14		
	Titolo 3	Spese per incremento attività finanziarie	0,00	previsione di competenza	0,00	0,00	0,00	0,00
				di cui già impegnate*	0,00	0,00	0,00	0,00
				di cui fondo pluriennale vincolato	0,00	0,00	0,00	0,00
				previsione di cassa	0,00	0,00		
	Totale programma 02	Altri ordini di istruzione	135.432,00	previsione di competenza	180.500,00	583.500,00	1.030.500,00	30.500,00
				di cui già impegnate*	0,00	0,00	0,00	0,00
				di cui fondo pluriennale vincolato	0,00	0,00	0,00	0,00
				previsione di cassa	429.133,56	168.932,00		
04 04	Programma	04 Istruzione universitaria						
	Titolo 1	Spese correnti	0,00	previsione di competenza	0,00	0,00	0,00	0,00
				di cui già impegnate*	0,00	0,00	0,00	0,00
				di cui fondo pluriennale vincolato	0,00	0,00	0,00	0,00
				previsione di cassa	0,00	0,00		
	Titolo 2	Spese in conto capitale	0,00	previsione di competenza	0,00	0,00	0,00	0,00
				di cui già impegnate*	0,00	0,00	0,00	0,00
				di cui fondo pluriennale vincolato	0,00	0,00	0,00	0,00
				previsione di cassa	0,00	0,00		
	Titolo 3	Spese per incremento attività finanziarie	0,00	previsione di competenza	0,00	0,00	0,00	0,00
				di cui già impegnate*	0,00	0,00	0,00	0,00
				di cui fondo pluriennale vincolato	0,00	0,00	0,00	0,00
				previsione di cassa	0,00	0,00		
	Totale programma 04	Istruzione universitaria	0,00	previsione di competenza	0,00	0,00	0,00	0,00
				di cui già impegnate*	0,00	0,00	0,00	0,00
				di cui fondo pluriennale vincolato	0,00	0,00	0,00	0,00
				previsione di cassa	0,00	0,00		
04 05	Programma	05 Istruzione tecnica superiore						
	Titolo 1	Spese correnti	0,00	previsione di competenza	0,00	0,00	0,00	0,00
				di cui già impegnate*	0,00	0,00	0,00	0,00
				di cui fondo pluriennale vincolato	0,00	0,00	0,00	0,00
				previsione di cassa	0,00	0,00		
	Titolo 2	Spese in conto capitale	0,00	previsione di competenza	0,00	0,00	0,00	0,00
				di cui già impegnate*	0,00	0,00	0,00	0,00
				di cui fondo pluriennale vincolato	0,00	0,00	0,00	0,00
				previsione di cassa	0,00	0,00		
	Titolo 3	Spese per incremento attività finanziarie	0,00	previsione di competenza	0,00	0,00	0,00	0,00
				di cui già impegnate*	0,00	0,00	0,00	0,00
				di cui fondo pluriennale vincolato	0,00	0,00	0,00	0,00
				previsione di cassa	0,00	0,00		
	Totale programma 05	Istruzione tecnica superiore	0,00	previsione di competenza	0,00	0,00	0,00	0,00
				di cui già impegnate*	0,00	0,00	0,00	0,00
				di cui fondo pluriennale vincolato	0,00	0,00	0,00	0,00
				previsione di cassa	0,00	0,00		
04 06	Programma	06 Servizi ausiliari all'istruzione						
	Titolo 1	Spese correnti	152.943,54	previsione di competenza	188.996,28	195.275,79	185.275,79	185.275,79
				di cui già impegnate*		0,00	0,00	0,00
				di cui fondo pluriennale vincolato	0,00	0,00	0,00	0,00
				previsione di cassa	302.057,83	348.219,33		
	Titolo 2	Spese in conto capitale	0,00	previsione di competenza	400.000,00	400.000,00	400.000,00	0,00
				di cui già impegnate*		0,00	0,00	0,00
				di cui fondo pluriennale vincolato	0,00	0,00	0,00	0,00
				previsione di cassa	400.000,00	400.000,00		

Titolo 3		Spese per incremento attività finanziarie	0,00	previsione di competenza	0,00	0,00	0,00	0,00
				di cui già impegnate*		0,00	0,00	0,00
				di cui fondo pluriennale vincolato	0,00	0,00	0,00	0,00
				previsione di cassa	0,00	0,00		
Totale programma		06 Servizi ausiliari all'istruzione	152.943,54	previsione di competenza	588.996,28	595.275,79	585.275,79	185.275,79
				di cui già impegnate*		0,00	0,00	0,00
				di cui fondo pluriennale vincolato	0,00	0,00	0,00	0,00
				previsione di cassa	702.057,83	748.219,33		
04 07 Programma	07	Diritto allo studio						

Titolo 1	Spese correnti	0,00	previsione di competenza di cui già impegnate* di cui fondo pluriennale vincolato previsione di cassa	0,00 0,00 0,00 0,00	0,00 0,00 0,00 0,00	0,00 0,00 0,00 0,00	0,00 0,00 0,00 0,00
Titolo 2	Spese in conto capitale	0,00	previsione di competenza di cui già impegnate* di cui fondo pluriennale vincolato previsione di cassa	0,00 0,00 0,00 0,00	50.000,00 0,00 0,00 50.000,00	0,00 0,00 0,00 0,00	0,00 0,00 0,00 0,00
Titolo 3	Spese per incremento attività finanziarie	0,00	previsione di competenza di cui già impegnate* di cui fondo pluriennale vincolato previsione di cassa	0,00 0,00 0,00 0,00	0,00 0,00 0,00 0,00	0,00 0,00 0,00 0,00	0,00 0,00 0,00 0,00
Totale programma 07 Diritto allo studio		0,00	previsione di competenza di cui già impegnate* di cui fondo pluriennale vincolato previsione di cassa	0,00 0,00 0,00 0,00	50.000,00 0,00 0,00 50.000,00	0,00 0,00 0,00 0,00	0,00 0,00 0,00 0,00
TOTALE MISSIONE 04 Istruzione e diritto allo studio		314.811,27	previsione di competenza di cui già impegnate* di cui fondo pluriennale vincolato previsione di cassa	778.996,28 0,00 0,00 1.163.785,45	1.238.275,79 0,00 0,00 1.003.087,06	1.625.275,79 0,00 0,00 0,00	225.275,79 0,00 0,00 0,00

MISSIONE 05 Tutela e valorizzazione dei beni e attività culturali							
05 01 Programma	01	Valorizzazione dei beni di interesse storico					
Titolo 1	Spese correnti	0,00	previsione di competenza di cui già impegnate* di cui fondo pluriennale vincolato previsione di cassa	0,00 0,00 0,00 0,00	0,00 0,00 0,00 0,00	0,00 0,00 0,00 0,00	0,00 0,00 0,00 0,00
Titolo 2	Spese in conto capitale	0,00	previsione di competenza di cui già impegnate* di cui fondo pluriennale vincolato previsione di cassa	0,00 0,00 0,00 0,00	0,00 0,00 0,00 0,00	0,00 0,00 0,00 0,00	0,00 0,00 0,00 0,00
Titolo 3	Spese per incremento attività finanziarie	0,00	previsione di competenza di cui già impegnate* di cui fondo pluriennale vincolato previsione di cassa	0,00 0,00 0,00 0,00	0,00 0,00 0,00 0,00	0,00 0,00 0,00 0,00	0,00 0,00 0,00 0,00
Totale programma 01 Valorizzazione dei beni di interesse storico		0,00	previsione di competenza di cui già impegnate* di cui fondo pluriennale vincolato previsione di cassa	0,00 0,00 0,00 0,00	0,00 0,00 0,00 0,00	0,00 0,00 0,00 0,00	0,00 0,00 0,00 0,00
05 02 Programma	02	Attività culturali e interventi diversi nel settore culturale					
Titolo 1	Spese correnti	18.617,11	previsione di competenza di cui già impegnate* di cui fondo pluriennale vincolato previsione di cassa	93.766,33 0,00 0,00 118.011,46	101.766,33 0,00 0,00 120.383,44	83.766,33 0,00 0,00 0,00	83.766,33 0,00 0,00 0,00
Titolo 2	Spese in conto capitale	555.188,13	previsione di competenza di cui già impegnate*	680.000,00 0,00	0,00 0,00	0,00 0,00	0,00 0,00
			di cui fondo pluriennale vincolato previsione di cassa	0,00 1.055.188,13	0,00 555.188,13	0,00 0,00	0,00 0,00

Titolo 3 Spese per incremento attività finanziarie		0,00	previsione di competenza	0,00	0,00	0,00	0,00
			di cui già impegnate*		0,00	0,00	0,00
			di cui fondo pluriennale vincolato	0,00	0,00	0,00	0,00
			previsione di cassa	0,00	0,00		
Totale programma 02 Attività culturali e interventi diversi nel settore culturale		573.805,24	previsione di competenza	773.766,33	101.766,33	83.766,33	83.766,33
			di cui già impegnate*		0,00	0,00	0,00
			di cui fondo pluriennale vincolato	0,00	0,00	0,00	0,00
			previsione di cassa	1.173.199,59	675.571,57		
TOTALE MISSIONE 05 Tutela e valorizzazione dei beni e attività culturali		573.805,24	previsione di competenza	773.766,33	101.766,33	83.766,33	83.766,33
			di cui già impegnate*		0,00	0,00	0,00
			di cui fondo pluriennale vincolato	0,00	0,00	0,00	0,00
			previsione di cassa	1.173.199,59	675.571,57		
MISSIONE 06 Politiche giovanili, sport e tempo libero							
06 01 Programma	01 Sport e tempo libero						
Titolo 1 Spese correnti		2.484,39	previsione di competenza	2.000,00	2.000,00	2.000,00	2.000,00
			di cui già impegnate*		0,00	0,00	0,00
			di cui fondo pluriennale vincolato	0,00	0,00	0,00	0,00
			previsione di cassa	5.801,63	4.484,39		
Titolo 2 Spese in conto capitale		3.310,69	previsione di competenza	195.000,00	55.000,00	0,00	0,00
			di cui già impegnate*		0,00	0,00	0,00
			di cui fondo pluriennale vincolato	0,00	0,00	0,00	0,00
			previsione di cassa	198.310,69	58.310,69		
Titolo 3 Spese per incremento attività finanziarie		0,00	previsione di competenza	0,00	0,00	0,00	0,00
			di cui già impegnate*		0,00	0,00	0,00
			di cui fondo pluriennale vincolato	0,00	0,00	0,00	0,00
			previsione di cassa	0,00	0,00		
Totale programma 01 Sport e tempo libero		5.795,08	previsione di competenza	197.000,00	57.000,00	2.000,00	2.000,00
			di cui già impegnate*		0,00	0,00	0,00
			di cui fondo pluriennale vincolato	0,00	0,00	0,00	0,00
			previsione di cassa	204.112,32	62.795,08		
06 02 Programma	02 Giovani						
Titolo 1 Spese correnti		0,00	previsione di competenza	0,00	0,00	0,00	0,00
			di cui già impegnate*		0,00	0,00	0,00
			di cui fondo pluriennale vincolato	0,00	0,00	0,00	0,00
			previsione di cassa	0,00	0,00		
Titolo 2 Spese in conto capitale		0,00	previsione di competenza	0,00	0,00	0,00	0,00
			di cui già impegnate*		0,00	0,00	0,00
			di cui fondo pluriennale vincolato	0,00	0,00	0,00	0,00
			previsione di cassa	0,00	0,00		
Titolo 3 Spese per incremento attività finanziarie		0,00	previsione di competenza	0,00	0,00	0,00	0,00
			di cui già impegnate*		0,00	0,00	0,00
			di cui fondo pluriennale vincolato	0,00	0,00	0,00	0,00
			previsione di cassa	0,00	0,00		
Totale programma 02 Giovani		0,00	previsione di competenza	0,00	0,00	0,00	0,00
			di cui già impegnate*		0,00	0,00	0,00
			di cui fondo pluriennale vincolato	0,00	0,00	0,00	0,00
			previsione di cassa	0,00	0,00		
TOTALE MISSIONE 06 Politiche giovanili, sport e tempo libero		5.795,08	previsione di competenza	197.000,00	57.000,00	2.000,00	2.000,00
			di cui già impegnate*		0,00	0,00	0,00
			di cui fondo pluriennale vincolato	0,00	0,00	0,00	0,00
			previsione di cassa	204.112,32	62.795,08		
MISSIONE 07 Turismo							
07 01 Programma	01 Sviluppo e la valorizzazione del turismo						
Titolo 1 Spese correnti		3.148,93	previsione di competenza	5.000,00	22.000,00	5.000,00	5.000,00

			di cui già impegnate*	0,00	0,00	0,00	0,00
			di cui fondo pluriennale vincolato	0,00	0,00	0,00	0,00
			previsione di cassa	5.283,63	25.148,93		
	Titolo 2 Spese in conto capitale	0,00	previsione di competenza	0,00	0,00	0,00	0,00
			di cui già impegnate*	0,00	0,00	0,00	0,00
			di cui fondo pluriennale vincolato	0,00	0,00	0,00	0,00
			previsione di cassa	0,00	0,00		
	Titolo 3 Spese per incremento attività finanziarie	0,00	previsione di competenza	0,00	0,00	0,00	0,00
			di cui già impegnate*	0,00	0,00	0,00	0,00
			di cui fondo pluriennale vincolato	0,00	0,00	0,00	0,00
			previsione di cassa	0,00	0,00		
	Totale programma 01 Sviluppo e la valorizzazione del turismo	3.148,93	previsione di competenza	5.000,00	22.000,00	5.000,00	5.000,00
			di cui già impegnate*	0,00	0,00	0,00	0,00
			di cui fondo pluriennale vincolato	0,00	0,00	0,00	0,00
			previsione di cassa	5.283,63	25.148,93		
TOTALE MISSIONE 07	Turismo	3.148,93	previsione di competenza	5.000,00	22.000,00	5.000,00	5.000,00
			di cui già impegnate*	0,00	0,00	0,00	0,00
			di cui fondo pluriennale vincolato	0,00	0,00	0,00	0,00
			previsione di cassa	5.283,63	25.148,93		

MISSIONE	08	Assetto del territorio ed edilizia abitativa					
08 01 Programma	01	Urbanistica e assetto del territorio					
	Titolo 1 Spese correnti	241.075,74	previsione di competenza	372.650,00	610.703,56	603.650,00	603.650,00
			di cui già impegnate*	0,00	0,00	0,00	0,00
			di cui fondo pluriennale vincolato	0,00	0,00	0,00	0,00
			previsione di cassa	532.983,92	845.779,30		
	Titolo 2 Spese in conto capitale	792.456,80	previsione di competenza	1.216.000,00	695.000,00	905.000,00	55.000,00
			di cui già impegnate*	0,00	0,00	0,00	0,00
			di cui fondo pluriennale vincolato	0,00	0,00	0,00	0,00
			previsione di cassa	1.602.322,56	1.487.456,80		
	Titolo 3 Spese per incremento attività finanziarie	0,00	previsione di competenza	0,00	0,00	0,00	0,00
			di cui già impegnate*	0,00	0,00	0,00	0,00
			di cui fondo pluriennale vincolato	0,00	0,00	0,00	0,00
			previsione di cassa	0,00	0,00		
	Totale programma 01 Urbanistica e assetto del territorio	1.033.532,54	previsione di competenza	1.588.650,00	1.305.703,56	1.508.650,00	658.650,00
			di cui già impegnate*	0,00	0,00	0,00	0,00
			di cui fondo pluriennale vincolato	0,00	0,00	0,00	0,00
			previsione di cassa	2.135.306,48	2.333.236,10		
08 02 Programma	02	Edilizia residenziale pubblica e locale e piani di edilizia economico-popolare					
	Titolo 1 Spese correnti	0,00	previsione di competenza	0,00	0,00	0,00	0,00
			di cui già impegnate*	0,00	0,00	0,00	0,00
			di cui fondo pluriennale vincolato	0,00	0,00	0,00	0,00
			previsione di cassa	0,00	0,00		
	Titolo 2 Spese in conto capitale	461.824,95	previsione di competenza	342.173,66	20.000,00	20.000,00	20.000,00
			di cui già impegnate*	0,00	0,00	0,00	0,00
			di cui fondo pluriennale vincolato	0,00	0,00	0,00	0,00
			previsione di cassa	480.643,72	481.824,95		
	Titolo 3 Spese per incremento attività finanziarie	0,00	previsione di competenza	0,00	0,00	0,00	0,00
			di cui già impegnate*	0,00	0,00	0,00	0,00
			di cui fondo pluriennale vincolato	0,00	0,00	0,00	0,00
			previsione di cassa	0,00	0,00		
	Totale programma 02 Edilizia residenziale pubblica e locale e piani di edilizia	461.824,95	previsione di competenza	342.173,66	20.000,00	20.000,00	20.000,00
			di cui già impegnate*	0,00	0,00	0,00	0,00

		economico-popolare	di cui fondo pluriennale vincolato	0,00	0,00	0,00	0,00
			previsione di cassa	480.643,72	481.824,95		
TOTALE MISSIONE 08		Assetto del territorio ed edilizia abitativa	previsione di competenza	1.495.357,49	1.930.823,66	1.325.703,56	1.528.650,00
			di cui già impegnate*		0,00	0,00	0,00
			di cui fondo pluriennale vincolato	0,00	0,00	0,00	0,00
			previsione di cassa	2.615.950,20	2.815.061,05		
MISSIONE	09	Sviluppo sostenibile e tutela del territorio e dell'ambiente					
09 01 Programma	01	Difesa del suolo					
		Titolo 1 Spese correnti	0,00	previsione di competenza	0,00	0,00	0,00
				di cui già impegnate*	0,00	0,00	0,00
				di cui fondo pluriennale vincolato	0,00	0,00	0,00
				previsione di cassa	0,00	0,00	0,00
		Titolo 2 Spese in conto capitale	0,00	previsione di competenza	0,00	0,00	0,00
				di cui già impegnate*	0,00	0,00	0,00
				di cui fondo pluriennale vincolato	0,00	0,00	0,00
				previsione di cassa	0,00	0,00	0,00
		Titolo 3 Spese per incremento attività finanziarie	0,00	previsione di competenza	0,00	0,00	0,00
				di cui già impegnate*	0,00	0,00	0,00
				di cui fondo pluriennale vincolato	0,00	0,00	0,00
				previsione di cassa	0,00	0,00	0,00
		Totale programma 01 Difesa del suolo	0,00	previsione di competenza	0,00	0,00	0,00
				di cui già impegnate*	0,00	0,00	0,00
				di cui fondo pluriennale vincolato	0,00	0,00	0,00
				previsione di cassa	0,00	0,00	0,00
09 02 Programma	02	Tutela, valorizzazione e recupero ambientale					
		Titolo 1 Spese correnti	3.950,04	previsione di competenza	2.000,00	27.000,00	2.000,00
				di cui già impegnate*	0,00	0,00	0,00
				di cui fondo pluriennale vincolato	0,00	0,00	0,00
				previsione di cassa	5.950,04	30.950,04	
		Titolo 2 Spese in conto capitale	1.145.692,36	previsione di competenza	1.247.132,25	557.000,00	127.000,00
				di cui già impegnate*	0,00	0,00	0,00
				di cui fondo pluriennale vincolato	0,00	0,00	0,00
				previsione di cassa	2.330.080,71	1.402.692,36	
		Titolo 3 Spese per incremento attività finanziarie	0,00	previsione di competenza	0,00	0,00	0,00
				di cui già impegnate*	0,00	0,00	0,00
				di cui fondo pluriennale vincolato	0,00	0,00	0,00
				previsione di cassa	0,00	0,00	0,00
		Totale programma 02 Tutela, valorizzazione e recupero ambientale	1.149.642,40	previsione di competenza	1.249.132,25	584.000,00	129.000,00
				di cui già impegnate*	0,00	0,00	0,00
				di cui fondo pluriennale vincolato	0,00	0,00	0,00
				previsione di cassa	2.336.030,75	1.433.642,40	
09 03 Programma	03	Rifiuti					
		Titolo 1 Spese correnti	517.711,92	previsione di competenza	629.506,51	839.506,51	659.506,51
				di cui già impegnate*	0,00	0,00	0,00
				di cui fondo pluriennale vincolato	0,00	0,00	0,00
				previsione di cassa	1.332.577,46	1.357.218,43	
		Titolo 2 Spese in conto capitale	0,00	previsione di competenza	0,00	0,00	0,00
				di cui già impegnate*	0,00	0,00	0,00
				di cui fondo pluriennale vincolato	0,00	0,00	0,00
				previsione di cassa	0,00	0,00	0,00
		Titolo 3 Spese per incremento attività finanziarie	0,00	previsione di competenza	0,00	0,00	0,00
				di cui già impegnate*	0,00	0,00	0,00
				di cui fondo pluriennale vincolato	0,00	0,00	0,00
				previsione di cassa	0,00	0,00	0,00

Totale programma 03 Rifiuti		517.711,92	previsione di competenza	629.506,51	839.506,51	659.506,51	659.506,51
			di cui già impegnate*		0,00	0,00	0,00
			di cui fondo pluriennale vincolato	0,00	0,00	0,00	0,00
			previsione di cassa	1.332.577,46	1.357.218,43		
09 04 Programma	04 Servizio idrico integrato						
	Titolo 1 Spese correnti	427.206,80	previsione di competenza	552.356,48	729.707,42	566.156,48	566.156,48
			di cui già impegnate*		0,00	0,00	0,00
			di cui fondo pluriennale vincolato	0,00	0,00	0,00	0,00
			previsione di cassa	960.289,38	1.156.914,22		
	Titolo 2 Spese in conto capitale	65.122,91	previsione di competenza	200.000,00	0,00	0,00	0,00
			di cui già impegnate*		0,00	0,00	0,00
			di cui fondo pluriennale vincolato	0,00	0,00	0,00	0,00
			previsione di cassa	265.122,91	65.122,91		
	Titolo 3 Spese per incremento attività finanziarie	0,00	previsione di competenza	0,00	0,00	0,00	0,00
			di cui già impegnate*		0,00	0,00	0,00
			di cui fondo pluriennale vincolato	0,00	0,00	0,00	0,00
			previsione di cassa	0,00	0,00		
Totale programma 04 Servizio idrico integrato		492.329,71	previsione di competenza	752.356,48	729.707,42	566.156,48	566.156,48
			di cui già impegnate*		0,00	0,00	0,00
			di cui fondo pluriennale vincolato	0,00	0,00	0,00	0,00
			previsione di cassa	1.225.412,29	1.222.037,13		
09 05 Programma	05 Aree protette, parchi naturali, protezione naturalistica e forestazione						
	Titolo 1 Spese correnti	4.124,61	previsione di competenza	2.000,00	2.000,00	2.000,00	2.000,00
			di cui già impegnate*		0,00	0,00	0,00
			di cui fondo pluriennale vincolato	0,00	0,00	0,00	0,00
			previsione di cassa	5.483,01	6.124,61		
	Titolo 2 Spese in conto capitale	1.018,67	previsione di competenza	489.494,92	645.000,00	55.000,00	55.000,00
			di cui già impegnate*		0,00	0,00	0,00
			di cui fondo pluriennale vincolato	0,00	350.000,00	0,00	0,00
			previsione di cassa	490.513,59	296.018,67		
	Titolo 3 Spese per incremento attività finanziarie	0,00	previsione di competenza	0,00	0,00	0,00	0,00
			di cui già impegnate*		0,00	0,00	0,00
			di cui fondo pluriennale vincolato	0,00	0,00	0,00	0,00
			previsione di cassa	0,00	0,00		
Totale programma 05 Aree protette, parchi naturali, protezione naturalistica e forestazione		5.143,28	previsione di competenza	491.494,92	647.000,00	57.000,00	57.000,00
			di cui già impegnate*		0,00	0,00	0,00
			di cui fondo pluriennale vincolato	0,00	350.000,00	0,00	0,00
			previsione di cassa	495.996,60	302.143,28		
09 06 Programma	06 Tutela e valorizzazione delle risorse idriche						
	Titolo 1 Spese correnti	0,00	previsione di competenza	0,00	0,00	0,00	0,00
			di cui già impegnate*		0,00	0,00	0,00
			di cui fondo pluriennale vincolato	0,00	0,00	0,00	0,00
			previsione di cassa	0,00	0,00		
	Titolo 2 Spese in conto capitale	0,00	previsione di competenza	0,00	0,00	0,00	0,00
			di cui già impegnate*		0,00	0,00	0,00
			di cui fondo pluriennale vincolato	0,00	0,00	0,00	0,00
			previsione di cassa	0,00	0,00		
	Titolo 3 Spese per incremento attività finanziarie	0,00	previsione di competenza	0,00	0,00	0,00	0,00
			di cui già impegnate*		0,00	0,00	0,00
			di cui fondo pluriennale vincolato	0,00	0,00	0,00	0,00
			previsione di cassa	0,00	0,00		
Totale programma 06 Tutela e valorizzazione delle risorse idriche		0,00	previsione di competenza	0,00	0,00	0,00	0,00
			di cui già impegnate*		0,00	0,00	0,00
			di cui fondo pluriennale vincolato	0,00	0,00	0,00	0,00

09 07 Programma	07	Sviluppo sostenibile territorio montano piccoli Comuni	previsione di cassa	0,00	0,00		
	Titolo 1	Spese correnti	0,00	previsione di competenza	0,00	0,00	0,00
				di cui già impegnate*		0,00	0,00
				di cui fondo pluriennale vincolato	0,00	0,00	0,00
				previsione di cassa	0,00	0,00	0,00
	Titolo 2	Spese in conto capitale	0,00	previsione di competenza	0,00	0,00	0,00
				di cui già impegnate*		0,00	0,00
				di cui fondo pluriennale vincolato	0,00	0,00	0,00
				previsione di cassa	0,00	0,00	0,00
	Titolo 3	Spese per incremento attività finanziarie	0,00	previsione di competenza	0,00	0,00	0,00
				di cui già impegnate*		0,00	0,00
				di cui fondo pluriennale vincolato	0,00	0,00	0,00
				previsione di cassa	0,00	0,00	0,00
	Totale programma 07 Sviluppo sostenibile territorio montano piccoli Comuni		0,00	previsione di competenza	0,00	0,00	0,00
				di cui già impegnate*		0,00	0,00
				di cui fondo pluriennale vincolato	0,00	0,00	0,00
				previsione di cassa	0,00	0,00	0,00
09 08 Programma	08	Qualità dell'aria e riduzione dell'inquinamento					
	Titolo 1	Spese correnti	0,00	previsione di competenza	0,00	0,00	0,00
				di cui già impegnate*		0,00	0,00
				di cui fondo pluriennale vincolato	0,00	0,00	0,00
				previsione di cassa	0,00	0,00	0,00
	Titolo 2	Spese in conto capitale	0,00	previsione di competenza	0,00	0,00	0,00
				di cui già impegnate*		0,00	0,00
				di cui fondo pluriennale vincolato	0,00	0,00	0,00
				previsione di cassa	0,00	0,00	0,00
	Titolo 3	Spese per incremento attività finanziarie	0,00	previsione di competenza	0,00	0,00	0,00
				di cui già impegnate*		0,00	0,00
				di cui fondo pluriennale vincolato	0,00	0,00	0,00
				previsione di cassa	0,00	0,00	0,00
	Totale programma 08 Qualità dell'aria e riduzione dell'inquinamento		0,00	previsione di competenza	0,00	0,00	0,00
				di cui già impegnate*		0,00	0,00
				di cui fondo pluriennale vincolato	0,00	0,00	0,00
				previsione di cassa	0,00	0,00	0,00
TOTALE MISSIONE 09	Sviluppo sostenibile e tutela del territorio e dell'ambiente		2.164.827,31	previsione di competenza	3.122.490,16	2.800.213,93	1.411.662,99
				di cui già impegnate*		0,00	0,00
				di cui fondo pluriennale vincolato	0,00	350.000,00	0,00
				previsione di cassa	5.390.017,10	4.315.041,24	
MISSIONE	10	Trasporti e diritto alla mobilità					
10 01 Programma	01	Trasporto ferroviario					
	Titolo 1	Spese correnti	0,00	previsione di competenza	0,00	0,00	0,00
				di cui già impegnate*		0,00	0,00
				di cui fondo pluriennale vincolato	0,00	0,00	0,00
				previsione di cassa	0,00	0,00	0,00
	Titolo 2	Spese in conto capitale	0,00	previsione di competenza	0,00	0,00	0,00
				di cui già impegnate*		0,00	0,00
				di cui fondo pluriennale vincolato	0,00	0,00	0,00
				previsione di cassa	0,00	0,00	0,00
	Titolo 3	Spese per incremento attività finanziarie	0,00	previsione di competenza	0,00	0,00	0,00
				di cui già impegnate*		0,00	0,00
				di cui fondo pluriennale vincolato	0,00	0,00	0,00
				previsione di cassa	0,00	0,00	0,00
	Totale programma 01 Trasporto ferroviario		0,00	previsione di competenza	0,00	0,00	0,00

			di cui già impegnate*	0,00	0,00	0,00	0,00
			di cui fondo pluriennale vincolato	0,00	0,00	0,00	0,00
			previsione di cassa	0,00	0,00		
10 02 Programma	02	Trasporto pubblico locale					
	Titolo 1	Spese correnti	0,00	previsione di competenza	0,00	0,00	0,00
				di cui già impegnate*	0,00	0,00	0,00
				di cui fondo pluriennale vincolato	0,00	0,00	0,00
				previsione di cassa	0,00	0,00	
	Titolo 2	Spese in conto capitale	0,00	previsione di competenza	0,00	0,00	0,00
				di cui già impegnate*	0,00	0,00	0,00
				di cui fondo pluriennale vincolato	0,00	0,00	0,00
				previsione di cassa	0,00	0,00	
	Titolo 3	Spese per incremento attività finanziarie	0,00	previsione di competenza	0,00	0,00	0,00
				di cui già impegnate*	0,00	0,00	0,00
				di cui fondo pluriennale vincolato	0,00	0,00	0,00
				previsione di cassa	0,00	0,00	
	Totale programma	02 Trasporto pubblico locale	0,00	previsione di competenza	0,00	0,00	0,00
				di cui già impegnate*	0,00	0,00	0,00
				di cui fondo pluriennale vincolato	0,00	0,00	0,00
				previsione di cassa	0,00	0,00	
10 03 Programma	03	Trasporto per vie d'acqua					
	Titolo 1	Spese correnti	0,00	previsione di competenza	0,00	0,00	0,00
				di cui già impegnate*	0,00	0,00	0,00
				di cui fondo pluriennale vincolato	0,00	0,00	0,00
				previsione di cassa	0,00	0,00	
	Titolo 2	Spese in conto capitale	0,00	previsione di competenza	0,00	0,00	0,00
				di cui già impegnate*	0,00	0,00	0,00
				di cui fondo pluriennale vincolato	0,00	0,00	0,00
				previsione di cassa	0,00	0,00	
	Titolo 3	Spese per incremento attività finanziarie	0,00	previsione di competenza	0,00	0,00	0,00
				di cui già impegnate*	0,00	0,00	0,00
				di cui fondo pluriennale vincolato	0,00	0,00	0,00
				previsione di cassa	0,00	0,00	
	Totale programma	03 Trasporto per vie d'acqua	0,00	previsione di competenza	0,00	0,00	0,00
				di cui già impegnate*	0,00	0,00	0,00
				di cui fondo pluriennale vincolato	0,00	0,00	0,00
				previsione di cassa	0,00	0,00	
10 04 Programma	04	Altre modalità di trasporto					
	Titolo 1	Spese correnti	0,00	previsione di competenza	0,00	0,00	0,00
				di cui già impegnate*	0,00	0,00	0,00
				di cui fondo pluriennale vincolato	0,00	0,00	0,00
				previsione di cassa	0,00	0,00	
	Titolo 2	Spese in conto capitale	0,00	previsione di competenza	0,00	0,00	0,00
				di cui già impegnate*	0,00	0,00	0,00
				di cui fondo pluriennale vincolato	0,00	0,00	0,00
				previsione di cassa	0,00	0,00	
	Titolo 3	Spese per incremento attività finanziarie	0,00	previsione di competenza	0,00	0,00	0,00
				di cui già impegnate*	0,00	0,00	0,00
				di cui fondo pluriennale vincolato	0,00	0,00	0,00
				previsione di cassa	0,00	0,00	
	Totale programma	04 Altre modalità di trasporto	0,00	previsione di competenza	0,00	0,00	0,00
				di cui già impegnate*	0,00	0,00	0,00
				di cui fondo pluriennale vincolato	0,00	0,00	0,00
				previsione di cassa	0,00	0,00	

10 05 Programma	05	Viabilità e infrastrutture stradali					
	Titolo 1	Spese correnti	0,00	previsione di competenza	0,00	0,00	0,00
				di cui già impegnate*		0,00	0,00
				di cui fondo pluriennale vincolato	0,00	0,00	0,00
				previsione di cassa	0,00	0,00	0,00
	Titolo 2	Spese in conto capitale	0,00	previsione di competenza	0,00	0,00	0,00
				di cui già impegnate*		0,00	0,00
				di cui fondo pluriennale vincolato	0,00	0,00	0,00
				previsione di cassa	0,00	0,00	0,00
	Titolo 3	Spese per incremento attività finanziarie	0,00	previsione di competenza	0,00	0,00	0,00
				di cui già impegnate*		0,00	0,00
				di cui fondo pluriennale vincolato	0,00	0,00	0,00
				previsione di cassa	0,00	0,00	0,00
	Totale programma 05 Viabilità e infrastrutture stradali		0,00	previsione di competenza	0,00	0,00	0,00
				di cui già impegnate*		0,00	0,00
				di cui fondo pluriennale vincolato	0,00	0,00	0,00
				previsione di cassa	0,00	0,00	
TOTALE MISSIONE 10	Trasporti e diritto alla mobilità		0,00	previsione di competenza	0,00	0,00	0,00
				di cui già impegnate*		0,00	0,00
				di cui fondo pluriennale vincolato	0,00	0,00	0,00
				previsione di cassa	0,00	0,00	
MISSIONE	11	Soccorso civile					
11 01 Programma	01	Sistema di protezione civile					
	Titolo 1	Spese correnti	0,00	previsione di competenza	0,00	0,00	0,00
				di cui già impegnate*		0,00	0,00
				di cui fondo pluriennale vincolato	0,00	0,00	0,00
				previsione di cassa	0,00	0,00	0,00
	Titolo 2	Spese in conto capitale	0,00	previsione di competenza	0,00	0,00	0,00
				di cui già impegnate*		0,00	0,00
				di cui fondo pluriennale vincolato	0,00	0,00	0,00
				previsione di cassa	0,00	0,00	0,00
	Titolo 3	Spese per incremento attività finanziarie	0,00	previsione di competenza	0,00	0,00	0,00
				di cui già impegnate*		0,00	0,00
				di cui fondo pluriennale vincolato	0,00	0,00	0,00
				previsione di cassa	0,00	0,00	0,00
	Totale programma 01 Sistema di protezione civile		0,00	previsione di competenza	0,00	0,00	0,00
				di cui già impegnate*		0,00	0,00
				di cui fondo pluriennale vincolato	0,00	0,00	0,00
				previsione di cassa	0,00	0,00	
11 02 Programma	02	Interventi a seguito di calamità naturali					
	Titolo 1	Spese correnti	0,00	previsione di competenza	0,00	0,00	0,00
				di cui già impegnate*		0,00	0,00
				di cui fondo pluriennale vincolato	0,00	0,00	0,00
				previsione di cassa	0,00	0,00	0,00
	Titolo 2	Spese in conto capitale	0,00	previsione di competenza	0,00	0,00	0,00
				di cui già impegnate*		0,00	0,00
				di cui fondo pluriennale vincolato	0,00	0,00	0,00
				previsione di cassa	0,00	0,00	0,00
	Titolo 3	Spese per incremento attività finanziarie	0,00	previsione di competenza	0,00	0,00	0,00
				di cui già impegnate*		0,00	0,00
				di cui fondo pluriennale vincolato	0,00	0,00	0,00
				previsione di cassa	0,00	0,00	0,00
	Totale programma 02 Interventi a seguito di calamità naturali		0,00	previsione di competenza	0,00	0,00	0,00
				di cui già impegnate*		0,00	0,00

			di cui fondo pluriennale vincolato	0,00	0,00	0,00	0,00
			previsione di cassa	0,00	0,00		
TOTALE MISSIONE 11	Soccorso civile	0,00	previsione di competenza	0,00	0,00	0,00	0,00
			di cui già impegnate*	0,00	0,00	0,00	0,00
			di cui fondo pluriennale vincolato	0,00	0,00	0,00	0,00
			previsione di cassa	0,00	0,00		
MISSIONE	12 Diritti sociali, politiche sociali e famiglia						
12 01 Programma	01	Interventi per l'infanzia e i minori e per asili nido					
	Titolo 1	Spese correnti	15.422,30	previsione di competenza	43.000,00	40.500,00	40.500,00
				di cui già impegnate*	0,00	0,00	0,00
				di cui fondo pluriennale vincolato	0,00	0,00	0,00
				previsione di cassa	51.299,34	55.922,30	
	Titolo 2	Spese in conto capitale	111.031,75	previsione di competenza	130.000,00	0,00	0,00
				di cui già impegnate*	0,00	0,00	0,00
				di cui fondo pluriennale vincolato	0,00	0,00	0,00
				previsione di cassa	147.173,97	111.031,75	
	Titolo 3	Spese per incremento attività finanziarie	0,00	previsione di competenza	0,00	0,00	0,00
				di cui già impegnate*	0,00	0,00	0,00
				di cui fondo pluriennale vincolato	0,00	0,00	0,00
				previsione di cassa	0,00	0,00	0,00
	Totale programma	01 Interventi per l'infanzia e i minori e per asili nido	126.454,05	previsione di competenza	173.000,00	40.500,00	40.500,00
				di cui già impegnate*	0,00	0,00	0,00
				di cui fondo pluriennale vincolato	0,00	0,00	0,00
				previsione di cassa	198.473,31	166.954,05	
12 02 Programma	02	Interventi per la disabilità					
	Titolo 1	Spese correnti	0,00	previsione di competenza	0,00	0,00	0,00
				di cui già impegnate*	0,00	0,00	0,00
				di cui fondo pluriennale vincolato	0,00	0,00	0,00
				previsione di cassa	0,00	0,00	0,00
	Titolo 2	Spese in conto capitale	349.640,00	previsione di competenza	500.000,00	350.000,00	0,00
				di cui già impegnate*	0,00	0,00	0,00
				di cui fondo pluriennale vincolato	0,00	0,00	0,00
				previsione di cassa	500.000,00	699.640,00	
	Titolo 3	Spese per incremento attività finanziarie	0,00	previsione di competenza	0,00	0,00	0,00
				di cui già impegnate*	0,00	0,00	0,00
				di cui fondo pluriennale vincolato	0,00	0,00	0,00
				previsione di cassa	0,00	0,00	0,00
	Totale programma	02 Interventi per la disabilità	349.640,00	previsione di competenza	500.000,00	350.000,00	0,00
				di cui già impegnate*	0,00	0,00	0,00
				di cui fondo pluriennale vincolato	0,00	0,00	0,00
				previsione di cassa	500.000,00	699.640,00	
12 03 Programma	03	Interventi per gli anziani					
	Titolo 1	Spese correnti	64.838,80	previsione di competenza	175.000,00	225.000,00	175.000,00
				di cui già impegnate*	0,00	0,00	0,00
				di cui fondo pluriennale vincolato	0,00	0,00	0,00
				previsione di cassa	203.627,24	289.838,80	
	Titolo 2	Spese in conto capitale	0,00	previsione di competenza	81.000,00	0,00	0,00
				di cui già impegnate*	0,00	0,00	0,00
				di cui fondo pluriennale vincolato	0,00	0,00	0,00
				previsione di cassa	81.000,00	0,00	0,00
	Titolo 3	Spese per incremento attività finanziarie	0,00	previsione di competenza	0,00	0,00	0,00
				di cui già impegnate*	0,00	0,00	0,00
				di cui fondo pluriennale vincolato	0,00	0,00	0,00
				previsione di cassa	0,00	0,00	0,00

Totale programma 03 Interventi per gli anziani		64.838,80	previsione di competenza	256.000,00	225.000,00	175.000,00	175.000,00
			di cui già impegnate*		0,00	0,00	0,00
			di cui fondo pluriennale vincolato	0,00	0,00	0,00	0,00
			previsione di cassa	284.627,24	289.838,80		
12 04 Programma	04	Interventi per i soggetti a rischio di esclusione sociale					
	Titolo 1 Spese correnti	67.809,25	previsione di competenza	119.850,00	146.000,00	146.000,00	146.000,00
			di cui già impegnate*		0,00	0,00	0,00
			di cui fondo pluriennale vincolato	0,00	0,00	0,00	0,00
			previsione di cassa	192.999,25	213.809,25		
	Titolo 2 Spese in conto capitale	0,00	previsione di competenza	400.000,00	1.096.084,84	1.260.503,44	0,00
			di cui già impegnate*		0,00	0,00	0,00
			di cui fondo pluriennale vincolato	0,00	0,00	0,00	0,00
			previsione di cassa	400.000,00	1.096.084,84		
	Titolo 3 Spese per incremento attività finanziarie	0,00	previsione di competenza	0,00	0,00	0,00	0,00
			di cui già impegnate*		0,00	0,00	0,00
			di cui fondo pluriennale vincolato	0,00	0,00	0,00	0,00
			previsione di cassa	0,00	0,00	0,00	0,00
Totale programma 04 Interventi per i soggetti a rischio di esclusione sociale		67.809,25	previsione di competenza	519.850,00	1.242.084,84	1.406.503,44	146.000,00
			di cui già impegnate*		0,00	0,00	0,00
			di cui fondo pluriennale vincolato	0,00	0,00	0,00	0,00
			previsione di cassa	592.999,25	1.309.894,09		
12 05 Programma	05	Interventi per le famiglie					
	Titolo 1 Spese correnti	0,00	previsione di competenza	0,00	0,00	0,00	0,00
			di cui già impegnate*		0,00	0,00	0,00
			di cui fondo pluriennale vincolato	0,00	0,00	0,00	0,00
			previsione di cassa	0,00	0,00		
	Titolo 2 Spese in conto capitale	0,00	previsione di competenza	0,00	0,00	0,00	0,00
			di cui già impegnate*		0,00	0,00	0,00
			di cui fondo pluriennale vincolato	0,00	0,00	0,00	0,00
			previsione di cassa	0,00	0,00		
	Titolo 3 Spese per incremento attività finanziarie	0,00	previsione di competenza	0,00	0,00	0,00	0,00
			di cui già impegnate*		0,00	0,00	0,00
			di cui fondo pluriennale vincolato	0,00	0,00	0,00	0,00
			previsione di cassa	0,00	0,00		
Totale programma 05 Interventi per le famiglie		0,00	previsione di competenza	0,00	0,00	0,00	0,00
			di cui già impegnate*		0,00	0,00	0,00
			di cui fondo pluriennale vincolato	0,00	0,00	0,00	0,00
			previsione di cassa	0,00	0,00		
12 06 Programma	06	Interventi per il diritto alla casa					
	Titolo 1 Spese correnti	0,00	previsione di competenza	0,00	0,00	0,00	0,00
			di cui già impegnate*		0,00	0,00	0,00
			di cui fondo pluriennale vincolato	0,00	0,00	0,00	0,00
			previsione di cassa	0,00	0,00		
	Titolo 2 Spese in conto capitale	0,00	previsione di competenza	0,00	0,00	0,00	0,00
			di cui già impegnate*		0,00	0,00	0,00
			di cui fondo pluriennale vincolato	0,00	0,00	0,00	0,00
			previsione di cassa	0,00	0,00		
	Titolo 3 Spese per incremento attività finanziarie	0,00	previsione di competenza	0,00	0,00	0,00	0,00
			di cui già impegnate*		0,00	0,00	0,00
			di cui fondo pluriennale vincolato	0,00	0,00	0,00	0,00
			previsione di cassa	0,00	0,00		
Totale programma 06 Interventi per il diritto alla casa		0,00	previsione di competenza	0,00	0,00	0,00	0,00
			di cui già impegnate*		0,00	0,00	0,00
			di cui fondo pluriennale vincolato	0,00	0,00	0,00	0,00

12 07 Programma	07	Programmazione e governo della rete dei servizi socio-sanitari e sociali	previsione di cassa	0,00	0,00		
	Titolo 1	Spese correnti	0,00	previsione di competenza	0,00	0,00	0,00
				di cui già impegnate*		0,00	0,00
				di cui fondo pluriennale vincolato	0,00	0,00	0,00
				previsione di cassa	0,00	0,00	0,00
	Titolo 2	Spese in conto capitale	0,00	previsione di competenza	0,00	0,00	0,00
				di cui già impegnate*		0,00	0,00
				di cui fondo pluriennale vincolato	0,00	0,00	0,00
				previsione di cassa	0,00	0,00	0,00
	Titolo 3	Spese per incremento attività finanziarie	0,00	previsione di competenza	0,00	0,00	0,00
				di cui già impegnate*		0,00	0,00
				di cui fondo pluriennale vincolato	0,00	0,00	0,00
				previsione di cassa	0,00	0,00	0,00
	Totale programma 07 Programmazione e governo della rete dei servizi socio-sanitari e sociali		0,00	previsione di competenza	0,00	0,00	0,00
				di cui già impegnate*		0,00	0,00
				di cui fondo pluriennale vincolato	0,00	0,00	0,00
				previsione di cassa	0,00	0,00	0,00
12 08 Programma	08	Cooperazione e associazionismo					
	Titolo 1	Spese correnti	0,00	previsione di competenza	0,00	0,00	0,00
				di cui già impegnate*		0,00	0,00
				di cui fondo pluriennale vincolato	0,00	0,00	0,00
				previsione di cassa	0,00	0,00	0,00
	Titolo 2	Spese in conto capitale	0,00	previsione di competenza	0,00	0,00	0,00
				di cui già impegnate*		0,00	0,00
				di cui fondo pluriennale vincolato	0,00	0,00	0,00
				previsione di cassa	0,00	0,00	0,00
	Titolo 3	Spese per incremento attività finanziarie	0,00	previsione di competenza	0,00	0,00	0,00
				di cui già impegnate*		0,00	0,00
				di cui fondo pluriennale vincolato	0,00	0,00	0,00
				previsione di cassa	0,00	0,00	0,00
	Totale programma 08 Cooperazione e associazionismo		0,00	previsione di competenza	0,00	0,00	0,00
				di cui già impegnate*		0,00	0,00
				di cui fondo pluriennale vincolato	0,00	0,00	0,00
				previsione di cassa	0,00	0,00	0,00
12 09 Programma	09	Servizio necroscopico e cimiteriale					
	Titolo 1	Spese correnti	10.299,25	previsione di competenza	34.000,00	34.700,00	34.700,00
				di cui già impegnate*		0,00	0,00
				di cui fondo pluriennale vincolato	0,00	0,00	0,00
				previsione di cassa	50.691,60	44.999,25	
	Titolo 2	Spese in conto capitale	11.543,50	previsione di competenza	300.000,00	0,00	0,00
				di cui già impegnate*		0,00	0,00
				di cui fondo pluriennale vincolato	0,00	0,00	0,00
				previsione di cassa	311.543,50	11.543,50	
	Titolo 3	Spese per incremento attività finanziarie	0,00	previsione di competenza	0,00	0,00	0,00
				di cui già impegnate*		0,00	0,00
				di cui fondo pluriennale vincolato	0,00	0,00	0,00
				previsione di cassa	0,00	0,00	0,00
	Totale programma 09 Servizio necroscopico e cimiteriale		21.842,75	previsione di competenza	334.000,00	34.700,00	34.700,00
				di cui già impegnate*		0,00	0,00
				di cui fondo pluriennale vincolato	0,00	0,00	0,00
				previsione di cassa	362.235,10	56.542,75	
TOTALE MISSIONE 12	Diritti sociali, politiche sociali e famiglia		630.584,85	previsione di competenza	1.782.850,00	1.892.284,84	1.656.703,44
				di cui già impegnate*		0,00	0,00

		di cui fondo pluriennale vincolato	0,00	0,00	0,00	0,00
		previsione di cassa	1.938.334,90	2.522.869,69		
MISSIONE	13	Tutela della salute				
13 01 Programma	01	Servizio sanitario regionale - finanziamento ordinario corrente per la garanzia dei LEA				
	Titolo 1	Spese correnti	0,00	previsione di competenza	0,00	0,00
				di cui già impegnate*	0,00	0,00
				di cui fondo pluriennale vincolato	0,00	0,00
				previsione di cassa	0,00	0,00
	Totale programma	01 Servizio sanitario regionale - finanziamento ordinario corrente per la garanzia dei LEA	0,00	previsione di competenza	0,00	0,00
				di cui già impegnate*	0,00	0,00
				di cui fondo pluriennale vincolato	0,00	0,00
				previsione di cassa	0,00	0,00
13 02 Programma	02	Servizio sanitario regionale - finanziamento aggiuntivo corrente per livelli di assistenza superiori ai LEA				
	Titolo 1	Spese correnti	0,00	previsione di competenza	0,00	0,00
				di cui già impegnate*	0,00	0,00
				di cui fondo pluriennale vincolato	0,00	0,00
				previsione di cassa	0,00	0,00
	Totale programma	02 Servizio sanitario regionale - finanziamento aggiuntivo corrente per livelli di assistenza superiori ai LEA	0,00	previsione di competenza	0,00	0,00
				di cui già impegnate*	0,00	0,00
				di cui fondo pluriennale vincolato	0,00	0,00
				previsione di cassa	0,00	0,00
13 03 Programma	03	Servizio sanitario regionale - finanziamento aggiuntivo corrente per la copertura dello squilibrio di bilancio corrente				
	Titolo 1	Spese correnti	0,00	previsione di competenza	0,00	0,00
				di cui già impegnate*	0,00	0,00
				di cui fondo pluriennale vincolato	0,00	0,00
				previsione di cassa	0,00	0,00
	Totale programma	03 Servizio sanitario regionale - finanziamento aggiuntivo corrente per la copertura dello squilibrio di bilancio corrente	0,00	previsione di competenza	0,00	0,00
				di cui già impegnate*	0,00	0,00
				di cui fondo pluriennale vincolato	0,00	0,00
				previsione di cassa	0,00	0,00
13 04 Programma	04	Servizio sanitario regionale - ripiano di disavanzi sanitari relativi ad esercizi pregressi				
	Titolo 2	Spese in conto capitale	0,00	previsione di competenza	0,00	0,00
				di cui già impegnate*	0,00	0,00
				di cui fondo pluriennale vincolato	0,00	0,00
				previsione di cassa	0,00	0,00
	Totale programma	04 Servizio sanitario regionale - ripiano di disavanzi sanitari relativi ad esercizi pregressi	0,00	previsione di competenza	0,00	0,00
				di cui già impegnate*	0,00	0,00
				di cui fondo pluriennale vincolato	0,00	0,00
				previsione di cassa	0,00	0,00
13 05 Programma	05	Servizio sanitario regionale - investimenti sanitari				
	Titolo 2	Spese in conto capitale	0,00	previsione di competenza	0,00	0,00
				di cui già impegnate*	0,00	0,00
				di cui fondo pluriennale vincolato	0,00	0,00
				previsione di cassa	0,00	0,00
	Titolo 3	Spese per incremento attività finanziarie	0,00	previsione di competenza	0,00	0,00
				di cui già impegnate*	0,00	0,00
				di cui fondo pluriennale vincolato	0,00	0,00
				previsione di cassa	0,00	0,00
	Totale programma	05 Servizio sanitario regionale - investimenti sanitari	0,00	previsione di competenza	0,00	0,00
				di cui già impegnate*	0,00	0,00
				di cui fondo pluriennale vincolato	0,00	0,00
				previsione di cassa	0,00	0,00

13 06 Programma	06	Servizio sanitario regionale - restituzione maggiori gettiti SSN					
	Titolo 1	Spese correnti	0,00	previsione di competenza	0,00	0,00	0,00
				di cui già impegnate*		0,00	0,00
				di cui fondo pluriennale vincolato	0,00	0,00	0,00
				previsione di cassa	0,00	0,00	0,00
	Totale programma	06 Servizio sanitario regionale - restituzione maggiori gettiti SSN	0,00	previsione di competenza	0,00	0,00	0,00
				di cui già impegnate*		0,00	0,00
				di cui fondo pluriennale vincolato	0,00	0,00	0,00
				previsione di cassa	0,00	0,00	
13 07 Programma	07	Ulteriori spese in materia sanitaria					
	Titolo 1	Spese correnti	0,00	previsione di competenza	0,00	0,00	0,00
				di cui già impegnate*		0,00	0,00
				di cui fondo pluriennale vincolato	0,00	0,00	0,00
				previsione di cassa	0,00	0,00	0,00
	Titolo 2	Spese in conto capitale	0,00	previsione di competenza	0,00	0,00	0,00
				di cui già impegnate*		0,00	0,00
				di cui fondo pluriennale vincolato	0,00	0,00	0,00
				previsione di cassa	0,00	0,00	0,00
	Titolo 3	Spese per incremento attività finanziarie	0,00	previsione di competenza	0,00	0,00	0,00
				di cui già impegnate*		0,00	0,00
				di cui fondo pluriennale vincolato	0,00	0,00	0,00
				previsione di cassa	0,00	0,00	0,00
	Totale programma	07 Ulteriori spese in materia sanitaria	0,00	previsione di competenza	0,00	0,00	0,00
				di cui già impegnate*		0,00	0,00
				di cui fondo pluriennale vincolato	0,00	0,00	0,00
				previsione di cassa	0,00	0,00	
TOTALE MISSIONE 13		Tutela della salute	0,00	previsione di competenza	0,00	0,00	0,00
				di cui già impegnate*		0,00	0,00
				di cui fondo pluriennale vincolato	0,00	0,00	0,00
				previsione di cassa	0,00	0,00	
MISSIONE	14	Sviluppo economico e competitività					
14 01 Programma	01	Industria, PMI e Artigianato					
	Titolo 1	Spese correnti	0,00	previsione di competenza	0,00	0,00	0,00
				di cui già impegnate*		0,00	0,00
				previsione di cassa	0,00	0,00	0,00
	Titolo 2	Spese in conto capitale	0,00	previsione di competenza	0,00	0,00	0,00
				di cui già impegnate*		0,00	0,00
				di cui fondo pluriennale vincolato	0,00	0,00	0,00
				previsione di cassa	0,00	0,00	0,00
	Titolo 3	Spese per incremento attività finanziarie	0,00	previsione di competenza	0,00	0,00	0,00
				di cui già impegnate*		0,00	0,00
				di cui fondo pluriennale vincolato	0,00	0,00	0,00
				previsione di cassa	0,00	0,00	0,00
	Totale programma	01 Industria, PMI e Artigianato	0,00	previsione di competenza	0,00	0,00	0,00
				di cui già impegnate*		0,00	0,00
				di cui fondo pluriennale vincolato	0,00	0,00	0,00
				previsione di cassa	0,00	0,00	
14 02 Programma	02	Commercio - reti distributive - tutela dei consumatori					
	Titolo 1	Spese correnti	0,00	previsione di competenza	0,00	0,00	0,00
				di cui già impegnate*		0,00	0,00
				di cui fondo pluriennale vincolato	0,00	0,00	0,00
				previsione di cassa	0,00	0,00	0,00
	Titolo 2	Spese in conto capitale	0,00	previsione di competenza	0,00	0,00	0,00

			di cui già impegnate*	0,00	0,00	0,00	0,00
			di cui fondo pluriennale vincolato	0,00	0,00	0,00	0,00
			previsione di cassa	0,00	0,00		
	Titolo 3	Spese per incremento attività finanziarie	0,00	previsione di competenza	0,00	0,00	0,00
				di cui già impegnate*	0,00	0,00	0,00
				di cui fondo pluriennale vincolato	0,00	0,00	0,00
				previsione di cassa	0,00	0,00	0,00
	Totale programma 02 Commercio - reti distributive - tutela dei consumatori		0,00	previsione di competenza	0,00	0,00	0,00
				di cui già impegnate*	0,00	0,00	0,00
				di cui fondo pluriennale vincolato	0,00	0,00	0,00
				previsione di cassa	0,00	0,00	0,00
14 03	Programma	03	Ricerca e innovazione				
	Titolo 1	Spese correnti	0,00	previsione di competenza	0,00	0,00	0,00
				di cui già impegnate*	0,00	0,00	0,00
				di cui fondo pluriennale vincolato	0,00	0,00	0,00
				previsione di cassa	0,00	0,00	0,00
	Titolo 2	Spese in conto capitale	0,00	previsione di competenza	0,00	0,00	0,00
				di cui già impegnate*	0,00	0,00	0,00
				di cui fondo pluriennale vincolato	0,00	0,00	0,00
				previsione di cassa	0,00	0,00	0,00
	Titolo 3	Spese per incremento attività finanziarie	0,00	previsione di competenza	0,00	0,00	0,00
				di cui già impegnate*	0,00	0,00	0,00
				di cui fondo pluriennale vincolato	0,00	0,00	0,00
				previsione di cassa	0,00	0,00	0,00
	Totale programma 03 Ricerca e innovazione		0,00	previsione di competenza	0,00	0,00	0,00
				di cui già impegnate*	0,00	0,00	0,00
				di cui fondo pluriennale vincolato	0,00	0,00	0,00
				previsione di cassa	0,00	0,00	0,00
14 04	Programma	04	Reti e altri servizi di pubblica utilità				
	Titolo 1	Spese correnti	0,00	previsione di competenza	0,00	0,00	0,00
				di cui già impegnate*	0,00	0,00	0,00
				di cui fondo pluriennale vincolato	0,00	0,00	0,00
				previsione di cassa	0,00	0,00	0,00
	Titolo 2	Spese in conto capitale	0,00	previsione di competenza	0,00	0,00	0,00
				di cui già impegnate*	0,00	0,00	0,00
				di cui fondo pluriennale vincolato	0,00	0,00	0,00
				previsione di cassa	0,00	0,00	0,00
	Titolo 3	Spese per incremento attività finanziarie	0,00	previsione di competenza	0,00	0,00	0,00
				di cui già impegnate*	0,00	0,00	0,00
				di cui fondo pluriennale vincolato	0,00	0,00	0,00
				previsione di cassa	0,00	0,00	0,00
	Totale programma 04 Reti e altri servizi di pubblica utilità		0,00	previsione di competenza	0,00	0,00	0,00
				di cui già impegnate*	0,00	0,00	0,00
				di cui fondo pluriennale vincolato	0,00	0,00	0,00
				previsione di cassa	0,00	0,00	0,00
TOTALE MISSIONE 14		Sviluppo economico e competitività	0,00	previsione di competenza	0,00	0,00	0,00
				di cui già impegnate*	0,00	0,00	0,00
				di cui fondo pluriennale vincolato	0,00	0,00	0,00
				previsione di cassa	0,00	0,00	0,00
MISSIONE		15	Politiche per il lavoro e la formazione professionale				
15 01	Programma	01	Servizi per lo sviluppo del mercato del lavoro				
	Titolo 1	Spese correnti	0,00	previsione di competenza	0,00	0,00	0,00
				di cui già impegnate*	0,00	0,00	0,00
				di cui fondo pluriennale vincolato	0,00	0,00	0,00

			previsione di cassa	0,00	0,00		
	Titolo 2	Spese in conto capitale	previsione di competenza	0,00	0,00	0,00	0,00
			di cui già impegnate*		0,00	0,00	0,00
			di cui fondo pluriennale vincolato	0,00	0,00	0,00	0,00
			previsione di cassa	0,00	0,00		
	Titolo 3	Spese per incremento attività finanziarie	previsione di competenza	0,00	0,00	0,00	0,00
			di cui già impegnate*		0,00	0,00	0,00
			di cui fondo pluriennale vincolato	0,00	0,00	0,00	0,00
			previsione di cassa	0,00	0,00		
	Totale programma	01 Servizi per lo sviluppo del mercato del lavoro	previsione di competenza	0,00	0,00	0,00	0,00
			di cui già impegnate*		0,00	0,00	0,00
			di cui fondo pluriennale vincolato	0,00	0,00	0,00	0,00
			previsione di cassa	0,00	0,00		
15 02	Programma	02	Formazione professionale				
	Titolo 1	Spese correnti	previsione di competenza	0,00	0,00	0,00	0,00
			di cui già impegnate*		0,00	0,00	0,00
			di cui fondo pluriennale vincolato	0,00	0,00	0,00	0,00
			previsione di cassa	0,00	0,00		
	Titolo 2	Spese in conto capitale	previsione di competenza	0,00	0,00	0,00	0,00
			di cui già impegnate*		0,00	0,00	0,00
			di cui fondo pluriennale vincolato	0,00	0,00	0,00	0,00
			previsione di cassa	0,00	0,00		
	Titolo 3	Spese per incremento attività finanziarie	previsione di competenza	0,00	0,00	0,00	0,00
			di cui già impegnate*		0,00	0,00	0,00
			di cui fondo pluriennale vincolato	0,00	0,00	0,00	0,00
			previsione di cassa	0,00	0,00		
	Totale programma	02 Formazione professionale	previsione di competenza	0,00	0,00	0,00	0,00
			di cui già impegnate*		0,00	0,00	0,00
			di cui fondo pluriennale vincolato	0,00	0,00	0,00	0,00
			previsione di cassa	0,00	0,00		
15 03	Programma	03	Sostegno all'occupazione				
	Titolo 1	Spese correnti	previsione di competenza	0,00	0,00	0,00	0,00
			di cui già impegnate*		0,00	0,00	0,00
			di cui fondo pluriennale vincolato	0,00	0,00	0,00	0,00
			previsione di cassa	0,00	0,00		
	Titolo 2	Spese in conto capitale	previsione di competenza	0,00	0,00	0,00	0,00
			di cui già impegnate*		0,00	0,00	0,00
			di cui fondo pluriennale vincolato	0,00	0,00	0,00	0,00
			previsione di cassa	0,00	0,00		
	Titolo 3	Spese per incremento attività finanziarie	previsione di competenza	0,00	0,00	0,00	0,00
			di cui già impegnate*		0,00	0,00	0,00
			di cui fondo pluriennale vincolato	0,00	0,00	0,00	0,00
			previsione di cassa	0,00	0,00		
	Totale programma	03 Sostegno all'occupazione	previsione di competenza	0,00	0,00	0,00	0,00
			di cui già impegnate*		0,00	0,00	0,00
			di cui fondo pluriennale vincolato	0,00	0,00	0,00	0,00
			previsione di cassa	0,00	0,00		
TOTALE MISSIONE 15		Politiche per il lavoro e la formazione professionale	previsione di competenza	0,00	0,00	0,00	0,00
			di cui già impegnate*		0,00	0,00	0,00
			di cui fondo pluriennale vincolato	0,00	0,00	0,00	0,00
			previsione di cassa	0,00	0,00		
MISSIONE	16	Agricoltura, politiche agroalimentari e pesca					
16 01	Programma	01	Sviluppo del settore agricolo e del sistema agroalimentare				
	Titolo 1	Spese correnti	previsione di competenza	0,00	0,00	0,00	0,00

			di cui già impegnate*	0,00	0,00	0,00	0,00
			di cui fondo pluriennale vincolato	0,00	0,00	0,00	0,00
			previsione di cassa	0,00	0,00		
	Titolo 2	Spese in conto capitale	0,00	previsione di competenza	0,00	0,00	0,00
				di cui già impegnate*	0,00	0,00	0,00
				di cui fondo pluriennale vincolato	0,00	0,00	0,00
				previsione di cassa	0,00	0,00	0,00
	Titolo 3	Spese per incremento attività finanziarie	0,00	previsione di competenza	0,00	0,00	0,00
				di cui già impegnate*	0,00	0,00	0,00
				di cui fondo pluriennale vincolato	0,00	0,00	0,00
				previsione di cassa	0,00	0,00	0,00
	Totale programma 01 Sviluppo del settore agricolo e del sistema agroalimentare		0,00	previsione di competenza	0,00	0,00	0,00
				di cui già impegnate*	0,00	0,00	0,00
				di cui fondo pluriennale vincolato	0,00	0,00	0,00
				previsione di cassa	0,00	0,00	
16 02	Programma	02	Caccia e pesca				
	Titolo 1	Spese correnti	0,00	previsione di competenza	0,00	0,00	0,00
				di cui già impegnate*	0,00	0,00	0,00
				di cui fondo pluriennale vincolato	0,00	0,00	0,00
				previsione di cassa	0,00	0,00	0,00
	Titolo 2	Spese in conto capitale	0,00	previsione di competenza	148.665,34	0,00	0,00
				di cui già impegnate*	0,00	0,00	0,00
				di cui fondo pluriennale vincolato	148.665,34	0,00	0,00
				previsione di cassa	0,00	0,00	0,00
	Titolo 3	Spese per incremento attività finanziarie	0,00	previsione di competenza	0,00	0,00	0,00
				di cui già impegnate*	0,00	0,00	0,00
				di cui fondo pluriennale vincolato	0,00	0,00	0,00
				previsione di cassa	0,00	0,00	0,00
	Totale programma 02 Caccia e pesca		0,00	previsione di competenza	148.665,34	0,00	0,00
				di cui già impegnate*	0,00	0,00	0,00
				di cui fondo pluriennale vincolato	148.665,34	0,00	0,00
				previsione di cassa	0,00	0,00	
TOTALE MISSIONE 16	Agricoltura, politiche agroalimentari e pesca		0,00	previsione di competenza	148.665,34	0,00	0,00
				di cui già impegnate*	0,00	0,00	0,00
				di cui fondo pluriennale vincolato	148.665,34	0,00	0,00
				previsione di cassa	0,00	0,00	
MISSIONE	17	Energia e diversificazione delle fonti energetiche					
17 01	Programma	01	Fonti energetiche				
	Titolo 1	Spese correnti	0,00	previsione di competenza	0,00	0,00	0,00
				di cui già impegnate*	0,00	0,00	0,00
				di cui fondo pluriennale vincolato	0,00	0,00	0,00
				previsione di cassa	0,00	0,00	0,00
	Titolo 2	Spese in conto capitale	0,00	previsione di competenza	0,00	0,00	0,00
				di cui già impegnate*	0,00	0,00	0,00
				di cui fondo pluriennale vincolato	0,00	0,00	0,00
				previsione di cassa	0,00	0,00	0,00
	Titolo 3	Spese per incremento attività finanziarie	0,00	previsione di competenza	0,00	0,00	0,00
				di cui già impegnate*	0,00	0,00	0,00
				di cui fondo pluriennale vincolato	0,00	0,00	0,00
				previsione di cassa	0,00	0,00	0,00
	Totale programma 01 Fonti energetiche		0,00	previsione di competenza	0,00	0,00	0,00
				di cui già impegnate*	0,00	0,00	0,00
				di cui fondo pluriennale vincolato	0,00	0,00	0,00
				previsione di cassa	0,00	0,00	
TOTALE MISSIONE 17	Energia e diversificazione delle fonti energetiche		0,00	previsione di competenza	0,00	0,00	0,00

			di cui già impegnate*	0,00	0,00	0,00	0,00
			di cui fondo pluriennale vincolato	0,00	0,00	0,00	0,00
			previsione di cassa	0,00	0,00		
MISSIONE	18	Relazioni con le altre autonomie territoriali e locali					
18 01 Programma	01	Relazioni finanziarie con le altre autonomie territoriali					
	Titolo 1	Spese correnti	0,00	previsione di competenza	0,00	0,00	0,00
				di cui già impegnate*	0,00	0,00	0,00
				di cui fondo pluriennale vincolato	0,00	0,00	0,00
				previsione di cassa	0,00	0,00	0,00
	Titolo 2	Spese in conto capitale	0,00	previsione di competenza	0,00	0,00	0,00
				di cui già impegnate*	0,00	0,00	0,00
				di cui fondo pluriennale vincolato	0,00	0,00	0,00
				previsione di cassa	0,00	0,00	0,00
	Titolo 3	Spese per incremento attività finanziarie	0,00	previsione di competenza	0,00	0,00	0,00
				di cui già impegnate*	0,00	0,00	0,00
				di cui fondo pluriennale vincolato	0,00	0,00	0,00
				previsione di cassa	0,00	0,00	0,00
	Totale programma 01 Relazioni finanziarie con le altre autonomie territoriali		0,00	previsione di competenza	0,00	0,00	0,00
				di cui già impegnate*	0,00	0,00	0,00
				di cui fondo pluriennale vincolato	0,00	0,00	0,00
				previsione di cassa	0,00	0,00	
TOTALE MISSIONE 18	Relazioni con le altre autonomie territoriali e locali		0,00	previsione di competenza	0,00	0,00	0,00
				di cui già impegnate*	0,00	0,00	0,00
				di cui fondo pluriennale vincolato	0,00	0,00	0,00
				previsione di cassa	0,00	0,00	
MISSIONE	19	Relazioni internazionali					
19 01 Programma	01	Relazioni internazionali e Cooperazione allo sviluppo					
	Titolo 1	Spese correnti	0,00	previsione di competenza	0,00	0,00	0,00
				di cui già impegnate*	0,00	0,00	0,00
				di cui fondo pluriennale vincolato	0,00	0,00	0,00
				previsione di cassa	0,00	0,00	0,00
	Titolo 2	Spese in conto capitale	0,00	previsione di competenza	0,00	0,00	0,00
				di cui già impegnate*	0,00	0,00	0,00
				di cui fondo pluriennale vincolato	0,00	0,00	0,00
				previsione di cassa	0,00	0,00	0,00
	Titolo 3	Spese per incremento attività finanziarie	0,00	previsione di competenza	0,00	0,00	0,00
				di cui già impegnate*	0,00	0,00	0,00
				di cui fondo pluriennale vincolato	0,00	0,00	0,00
				previsione di cassa	0,00	0,00	0,00
	Totale programma 01 Relazioni internazionali e Cooperazione allo sviluppo		0,00	previsione di competenza	0,00	0,00	0,00
				di cui già impegnate*	0,00	0,00	0,00
				di cui fondo pluriennale vincolato	0,00	0,00	0,00
				previsione di cassa	0,00	0,00	
TOTALE MISSIONE 19	Relazioni internazionali		0,00	previsione di competenza	0,00	0,00	0,00
				di cui già impegnate*	0,00	0,00	0,00
				di cui fondo pluriennale vincolato	0,00	0,00	0,00
				previsione di cassa	0,00	0,00	
MISSIONE	20	Fondi e accantonamenti					
20 01 Programma	01	Fondo di riserva					
	Titolo 1	Spese correnti	0,00	previsione di competenza	18.668,00	24.000,00	21.000,00
				di cui già impegnate*		0,00	0,00
				di cui fondo pluriennale vincolato	0,00	0,00	0,00
				previsione di cassa	16.333,58	55.000,00	
	Totale programma 01 Fondo di riserva		0,00	previsione di competenza	18.668,00	24.000,00	21.000,00
							20.000,00

			di cui già impegnate*	0,00	0,00	0,00	0,00	
			di cui fondo pluriennale vincolato	0,00	0,00	0,00	0,00	
			previsione di cassa	16.333,58	55.000,00			
20 02 Programma	02	Fondo crediti di dubbia esigibilità						
	Titolo 1	Spese correnti	0,00	previsione di competenza	97.371,79	156.166,48	171.786,67	218.809,25
				di cui già impegnate*	0,00	0,00	0,00	0,00
				di cui fondo pluriennale vincolato	0,00	0,00	0,00	0,00
				previsione di cassa	0,00	156.166,48		
	Titolo 2	Spese in conto capitale	0,00	previsione di competenza	0,00	0,00	0,00	0,00
				di cui già impegnate*	0,00	0,00	0,00	0,00
				di cui fondo pluriennale vincolato	0,00	0,00	0,00	0,00
				previsione di cassa	0,00	0,00	0,00	0,00
	Totale programma	02 Fondo crediti di dubbia esigibilità	0,00	previsione di competenza	97.371,79	156.166,48	171.786,67	218.809,25
				di cui già impegnate*	0,00	0,00	0,00	0,00
				di cui fondo pluriennale vincolato	0,00	0,00	0,00	0,00
				previsione di cassa	0,00	156.166,48		
20 03 Programma	03	Altri fondi						
	Titolo 1	Spese correnti	0,00	previsione di competenza	0,00	0,00	0,00	0,00
				di cui già impegnate*	0,00	0,00	0,00	0,00
				di cui fondo pluriennale vincolato	0,00	0,00	0,00	0,00
				previsione di cassa	0,00	0,00	0,00	0,00
	Titolo 2	Spese in conto capitale	0,00	previsione di competenza	0,00	0,00	0,00	0,00
				di cui già impegnate*	0,00	0,00	0,00	0,00
				di cui fondo pluriennale vincolato	0,00	0,00	0,00	0,00
				previsione di cassa	0,00	0,00	0,00	0,00
	Titolo 4	Rimborso Prestiti	0,00	previsione di competenza	0,00	0,00	0,00	0,00
				di cui già impegnate*	0,00	0,00	0,00	0,00
				di cui fondo pluriennale vincolato	0,00	0,00	0,00	0,00
				previsione di cassa	0,00	0,00	0,00	0,00
	Totale programma	03 Altri fondi	0,00	previsione di competenza	0,00	0,00	0,00	0,00
				di cui già impegnate*	0,00	0,00	0,00	0,00
				di cui fondo pluriennale vincolato	0,00	0,00	0,00	0,00
				previsione di cassa	0,00	0,00	0,00	0,00
TOTALE MISSIONE 20		Fondi e accantonamenti	0,00	previsione di competenza	116.039,79	180.166,48	192.786,67	238.809,25
				di cui già impegnate*	0,00	0,00	0,00	0,00
				di cui fondo pluriennale vincolato	0,00	0,00	0,00	0,00
				previsione di cassa	16.333,58	211.166,48		
MISSIONE	50	Debito pubblico						
50 01 Programma	01	Quota interessi ammortamento mutui e prestiti obbligazionari						
	Titolo 1	Spese correnti	0,00	previsione di competenza	301.302,42	301.161,90	288.232,95	274.664,27
				di cui già impegnate*	0,00	0,00	0,00	0,00
				di cui fondo pluriennale vincolato	0,00	0,00	0,00	0,00
				previsione di cassa	301.302,42	301.161,90		
	Totale programma	01 Quota interessi ammortamento mutui e prestiti obbligazionari	0,00	previsione di competenza	301.302,42	301.161,90	288.232,95	274.664,27
				di cui già impegnate*	0,00	0,00	0,00	0,00
				di cui fondo pluriennale vincolato	0,00	0,00	0,00	0,00
				previsione di cassa	301.302,42	301.161,90		
50 02 Programma	02	Quota capitale ammortamento mutui e prestiti obbligazionari						
	Titolo 4	Rimborso Prestiti	0,00	previsione di competenza	264.513,50	298.552,94	311.479,89	325.050,58
				di cui già impegnate*	0,00	0,00	0,00	0,00
				di cui fondo pluriennale vincolato	0,00	0,00	0,00	0,00
				previsione di cassa	264.513,50	298.552,94		
	Totale programma	02 Quota capitale ammortamento mutui e prestiti obbligazionari	0,00	previsione di competenza	264.513,50	298.552,94	311.479,89	325.050,58

			di cui già impegnate*	0,00	0,00	0,00	0,00
			di cui fondo pluriennale vincolato	0,00	0,00	0,00	0,00
			previsione di cassa	264.513,50	298.552,94		
TOTALE MISSIONE 50	Debito pubblico	0,00	previsione di competenza	565.815,92	599.714,84	599.712,84	599.714,85
			di cui già impegnate*	0,00	0,00	0,00	0,00
			di cui fondo pluriennale vincolato	0,00	0,00	0,00	0,00
			previsione di cassa	565.815,92	599.714,84		
MISSIONE	60	Anticipazioni finanziarie					
60 01 Programma	01	Restituzione anticipazione di tesoreria					
	Titolo 1	Spese correnti	0,00	previsione di competenza	0,00	0,00	0,00
				di cui già impegnate*	0,00	0,00	0,00
				di cui fondo pluriennale vincolato	0,00	0,00	0,00
				previsione di cassa	0,00	0,00	0,00
	Titolo 5	Chiusura Anticipazioni ricevute da istituto tesoriere/cassiere	0,00	previsione di competenza	1.685.634,70	1.685.634,70	1.685.634,70
				di cui già impegnate*	0,00	0,00	0,00
				di cui fondo pluriennale vincolato	0,00	0,00	0,00
				previsione di cassa	1.685.634,70	1.685.634,70	
	Totale programma	01 Restituzione anticipazione di tesoreria	0,00	previsione di competenza	1.685.634,70	1.685.634,70	1.685.634,70
				di cui già impegnate*	0,00	0,00	0,00
				di cui fondo pluriennale vincolato	0,00	0,00	0,00
				previsione di cassa	1.685.634,70	1.685.634,70	
TOTALE MISSIONE 60	Anticipazioni finanziarie	0,00	previsione di competenza	1.685.634,70	1.685.634,70	1.685.634,70	1.685.634,70
			di cui già impegnate*	0,00	0,00	0,00	0,00
			di cui fondo pluriennale vincolato	0,00	0,00	0,00	0,00
			previsione di cassa	1.685.634,70	1.685.634,70		
MISSIONE	99	Servizi per conto terzi					
99 01 Programma	01	Servizi per conto terzi e Partite di giro					
	Titolo 7	Uscite per conto terzi e partite di giro	26.095,41	previsione di competenza	2.657.000,00	2.637.000,00	2.607.000,00
				di cui già impegnate*	0,00	0,00	0,00
				di cui fondo pluriennale vincolato	0,00	0,00	0,00
				previsione di cassa	737.534,37	2.663.095,41	
	Totale programma	01 Servizi per conto terzi e Partite di giro	26.095,41	previsione di competenza	2.657.000,00	2.637.000,00	2.607.000,00
				di cui già impegnate*	0,00	0,00	0,00
				di cui fondo pluriennale vincolato	0,00	0,00	0,00
				previsione di cassa	737.534,37	2.663.095,41	
99 02 Programma	02	Anticipazioni per il finanziamento del SSN					
	Titolo 7	Uscite per conto terzi e partite di giro	0,00	previsione di competenza	0,00	0,00	0,00
				di cui già impegnate*	0,00	0,00	0,00
				di cui fondo pluriennale vincolato	0,00	0,00	0,00
				previsione di cassa	0,00	0,00	0,00
	Totale programma	02 Anticipazioni per il finanziamento del SSN	0,00	previsione di competenza	0,00	0,00	0,00
				di cui già impegnate*	0,00	0,00	0,00
				di cui fondo pluriennale vincolato	0,00	0,00	0,00
				previsione di cassa	0,00	0,00	0,00
TOTALE MISSIONE 99	Servizi per conto terzi	26.095,41	previsione di competenza	2.657.000,00	2.637.000,00	2.607.000,00	2.607.000,00
			di cui già impegnate*	0,00	0,00	0,00	0,00
			di cui fondo pluriennale vincolato	0,00	0,00	0,00	0,00
			previsione di cassa	737.534,37	2.663.095,41		
	TOTALE DELLE MISSIONI	6.278.178,65	previsione di competenza	15.339.159,65	14.704.445,17	13.016.363,77	9.307.860,33
			di cui già impegnate*	87.731,74	20.486,61	0,00	0,00
			di cui fondo pluriennale vincolato	148.665,34	350.000,00	0,00	0,00
			previsione di cassa	17.842.185,33	19.807.623,82		
	TOTALE GENERALE DELLE SPESE	6.278.178,65	previsione di competenza	15.371.045,95	14.736.331,47	13.048.250,07	9.339.746,63
			di cui già impegnate*	87.731,74	20.486,61	0,00	0,00

di cui fondo pluriennale vincolato	148.665,34	350.000,00	0,00	0,00
previsione di cassa	17.842.185,33	19.807.623,82		

COMUNE DI CURINGA Prov. (CZ)

BILANCIO DI PREVISIONE RIEPILOGO GENERALE DELLE SPESE PER MISSIONE 2017 -2018 - 2019

RIEPILOGO DELLE MISSIONI	DENOMINAZIONE	RESIDUI PRESUNTUALI TERMINI DELL'ESERCIZIO 2016		PREVISIONI DEFINITIVE DELL'ANNO 2016	PREVISIONI ANNO	PREVISIONI ANNO	PREVISIONI ANNO
					2017	2018	2019
	DISAVANZO DI AMMINISTRAZIONE			31.886,30	31.886,30	31.886,30	31.886,30
TOTALE MISSIONE 01	Servizi istituzionali, generali e di gestione	1.053.207,86	previsione di competenza	1.387.077,47	1.964.684,70	1.427.171,01	1.183.146,42
			di cui già impegnate*		87.731,74	20.486,61	0,00
			di cui fondo pluriennale vincolato	0,00	0,00	0,00	0,00
			previsione di cassa	2.138.807,91	3.017.892,56		
TOTALE MISSIONE 02	Giustizia	0,00	previsione di competenza	0,00	0,00	0,00	0,00
			di cui già impegnate*		0,00	0,00	0,00
			di cui fondo pluriennale vincolato	0,00	0,00	0,00	0,00
			previsione di cassa	0,00	0,00		
TOTALE MISSIONE 03	Ordine pubblico e sicurezza	10.545,21	previsione di competenza	188.000,00	200.000,00	191.000,00	191.000,00
			di cui già impegnate*		0,00	0,00	0,00
			di cui fondo pluriennale vincolato	0,00	0,00	0,00	0,00
			previsione di cassa	207.375,66	210.545,21		
TOTALE MISSIONE 04	Istruzione e diritto allo studio	314.811,27	previsione di competenza	778.996,28	1.238.275,79	1.625.275,79	225.275,79
			di cui già impegnate*		0,00	0,00	0,00
			di cui fondo pluriennale vincolato	0,00	0,00	0,00	0,00
			previsione di cassa	1.163.785,45	1.003.087,06		
TOTALE MISSIONE 05	Tutela e valorizzazione dei beni e attività culturali	573.805,24	previsione di competenza	773.766,33	101.766,33	83.766,33	83.766,33
			di cui già impegnate*		0,00	0,00	0,00
			di cui fondo pluriennale vincolato	0,00	0,00	0,00	0,00
			previsione di cassa	1.173.199,59	675.571,57		
TOTALE MISSIONE 06	Politiche giovanili, sport e tempo libero	5.795,08	previsione di competenza	197.000,00	57.000,00	2.000,00	2.000,00
			di cui già impegnate*		0,00	0,00	0,00
			di cui fondo pluriennale vincolato	0,00	0,00	0,00	0,00
			previsione di cassa	204.112,32	62.795,08		
TOTALE MISSIONE 07	Turismo	3.148,93	previsione di competenza	5.000,00	22.000,00	5.000,00	5.000,00
			di cui già impegnate*		0,00	0,00	0,00
			di cui fondo pluriennale vincolato	0,00	0,00	0,00	0,00
			previsione di cassa	5.283,63	25.148,93		
TOTALE MISSIONE 08	Assetto del territorio ed edilizia abitativa	1.495.357,49	previsione di competenza	1.930.823,66	1.325.703,56	1.528.650,00	678.650,00
			di cui già impegnate*		0,00	0,00	0,00
			di cui fondo pluriennale vincolato	0,00	0,00	0,00	0,00
			previsione di cassa	2.615.950,20	2.815.061,05		
TOTALE MISSIONE 09	Sviluppo sostenibile e tutela del territorio e dell'ambiente	2.164.827,31	previsione di competenza	3.122.490,16	2.800.213,93	1.411.662,99	1.411.662,99
			di cui già impegnate*		0,00	0,00	0,00
			di cui fondo pluriennale vincolato	0,00	350.000,00	0,00	0,00

			previsione di cassa	5.390.017,10	4.315.041,24		
TOTALE MISSIONE 10	Trasporti e diritto alla mobilità	0,00	previsione di competenza	0,00	0,00	0,00	0,00
			di cui già impegnate*		0,00	0,00	0,00
			di cui fondo pluriennale vincolato	0,00	0,00	0,00	0,00
			previsione di cassa	0,00	0,00		
TOTALE MISSIONE 11	Soccorso civile	0,00	previsione di competenza	0,00	0,00	0,00	0,00
			di cui già impegnate*		0,00	0,00	0,00
			di cui fondo pluriennale vincolato	0,00	0,00	0,00	0,00
			previsione di cassa	0,00	0,00		
TOTALE MISSIONE 12	Diritti sociali, politiche sociali e famiglia	630.584,85	previsione di competenza	1.782.850,00	1.892.284,84	1.656.703,44	396.200,00
			di cui già impegnate*		0,00	0,00	0,00
			di cui fondo pluriennale vincolato	0,00	0,00	0,00	0,00
			previsione di cassa	1.938.334,90	2.522.869,69		
TOTALE MISSIONE 13	Tutela della salute	0,00	previsione di competenza	0,00	0,00	0,00	0,00
			di cui già impegnate*		0,00	0,00	0,00
			di cui fondo pluriennale vincolato	0,00	0,00	0,00	0,00
			previsione di cassa	0,00	0,00		
TOTALE MISSIONE 14	Sviluppo economico e competitività	0,00	previsione di competenza	0,00	0,00	0,00	0,00
			di cui già impegnate*		0,00	0,00	0,00
			di cui fondo pluriennale vincolato	0,00	0,00	0,00	0,00
			previsione di cassa	0,00	0,00		
TOTALE MISSIONE 15	Politiche per il lavoro e la formazione professionale	0,00	previsione di competenza	0,00	0,00	0,00	0,00
			di cui già impegnate*		0,00	0,00	0,00
			di cui fondo pluriennale vincolato	0,00	0,00	0,00	0,00
			previsione di cassa	0,00	0,00		
TOTALE MISSIONE 16	Agricoltura, politiche agroalimentari e pesca	0,00	previsione di competenza	148.665,34	0,00	0,00	0,00
			di cui già impegnate*		0,00	0,00	0,00
			di cui fondo pluriennale vincolato	148.665,34	0,00	0,00	0,00
			previsione di cassa	0,00	0,00		
TOTALE MISSIONE 17	Energia e diversificazione delle fonti energetiche	0,00	previsione di competenza	0,00	0,00	0,00	0,00
			di cui già impegnate*		0,00	0,00	0,00
			di cui fondo pluriennale vincolato	0,00	0,00	0,00	0,00
			previsione di cassa	0,00	0,00		
TOTALE MISSIONE 18	Relazioni con le altre autonomie territoriali e locali	0,00	previsione di competenza	0,00	0,00	0,00	0,00
			di cui già impegnate*		0,00	0,00	0,00
			di cui fondo pluriennale vincolato	0,00	0,00	0,00	0,00
			previsione di cassa	0,00	0,00		
TOTALE MISSIONE 19	Relazioni internazionali	0,00	previsione di competenza	0,00	0,00	0,00	0,00
			di cui già impegnate*		0,00	0,00	0,00
			di cui fondo pluriennale vincolato	0,00	0,00	0,00	0,00
			previsione di cassa	0,00	0,00		
TOTALE MISSIONE 20	Fondi e accantonamenti	0,00	previsione di competenza	116.039,79	180.166,48	192.786,67	238.809,25
			di cui già impegnate*		0,00	0,00	0,00
			di cui fondo pluriennale vincolato	0,00	0,00	0,00	0,00
			previsione di cassa	16.333,58	211.166,48		
TOTALE MISSIONE 50	Debito pubblico	0,00	previsione di competenza	565.815,92	599.714,84	599.712,84	599.714,85
			di cui già impegnate*		0,00	0,00	0,00
			di cui fondo pluriennale vincolato	0,00	0,00	0,00	0,00
			previsione di cassa	565.815,92	599.714,84		
TOTALE MISSIONE 60	Anticipazioni finanziarie	0,00	previsione di competenza	1.685.634,70	1.685.634,70	1.685.634,70	1.685.634,70
			di cui già impegnate*		0,00	0,00	0,00
			di cui fondo pluriennale vincolato	0,00	0,00	0,00	0,00
			previsione di cassa	1.685.634,70	1.685.634,70		
TOTALE MISSIONE 99	Servizi per conto terzi	26.095,41	previsione di competenza	2.657.000,00	2.637.000,00	2.607.000,00	2.607.000,00
			di cui già impegnate*		0,00	0,00	0,00
			di cui fondo pluriennale vincolato	0,00	0,00	0,00	0,00
			previsione di cassa	737.534,37	2.663.095,41		
		6.278.178,65	previsione di competenza	15.339.159,65	14.704.445,17	13.016.363,77	9.307.860,33

TOTALE DELLE MISSIONI				di cui già impegnate*		87.731,74	20.486,61	0,00
				di cui fondo pluriennale vincolato	148.665,34	350.000,00	0,00	0,00
				previsione di cassa	17.842.185,33	19.807.623,82		
TOTALE GENERALE DELLE SPESE				6.278.178,65	15.371.045,95	14.736.331,47	13.048.250,07	9.339.746,63
				di cui già impegnate*		87.731,74	20.486,61	0,00
				di cui fondo pluriennale vincolato	148.665,34	350.000,00	0,00	0,00
				previsione di cassa	17.842.185,33	19.807.623,82		

QUADRO GENERALE RIASSUNTIVO 2017 - 2018 - 2019

ENTRATE	CASSA ANNO 2017	COMPETENZ A ANNO 2017	COMPETENZ A ANNO 2018	COMPETENZ A ANNO 2019	SPESE	CASSA ANNO 2017	COMPETENZ A ANNO 2017	COMPETENZ A ANNO 2018	COMPETENZ A ANNO 2019
Fondo di cassa all'inizio dell'esercizio	0,00								
Utilizzo avanzo di amministrazione		0,00	0,00	0,00	Disavanzo di amministrazione		31.886,30	31.886,30	31.886,30
Fondo pluriennale vincolato		0,00	0,00	0,00					
Titolo 1 - Entrate correnti di natura tributaria, contributiva e perequativa	4.240.789,79	3.145.547,00	3.169.547,00	3.169.547,00	Titolo 1 - Spese correnti	7.366.897,68	5.120.172,69	4.444.745,74	4.433.175,05
					- di cui fondo pluriennale vincolato		0,00	0,00	0,00
Titolo 2 - Trasferimenti correnti	1.692.304,74	1.485.408,45	865.408,45	865.408,45					
Titolo 3 - Entrate extratributarie	1.398.861,93	819.656,48	753.156,48	755.156,48					
Titolo 4 - Entrate in conto capitale	7.005.506,36	4.463.084,84	3.717.503,44	257.000,00	Titolo 2 - Spese in conto capitale	7.793.443,09	4.963.084,84	3.967.503,44	257.000,00
					- di cui fondo pluriennale vincolato		350.000,00	0,00	0,00
Titolo 5 - Entrate da riduzione di attività finanziarie	0,00	0,00	0,00	0,00	Titolo 3 - Spese per incremento di attività finanziarie	0,00	0,00	0,00	0,00
Totale entrate finali.....	14.337.462,82	9.913.696,77	8.505.615,37	5.047.111,93	Totale spese finali.....	15.160.340,77	10.083.257,53	8.412.249,18	4.690.175,05
Titolo 6 - Accensione di prestiti	1.152.479,02	500.000,00	250.000,00	0,00	Titolo 4 - Rimborso di prestiti	298.552,94	298.552,94	311.479,89	325.050,58
Titolo 7 - Anticipazioni da istituto tesoriere/cassiere	1.685.634,70	1.685.634,70	1.685.634,70	1.685.634,70	Titolo 5 - Chiusura Anticipazioni da istituto tesoriere/cassiere	1.685.634,70	1.685.634,70	1.685.634,70	1.685.634,70
Titolo 9 - Entrate per conto di terzi e partite di giro	2.640.548,65	2.637.000,00	2.607.000,00	2.607.000,00	Titolo 7 - Spese per conto terzi e partite di giro	2.663.095,41	2.637.000,00	2.607.000,00	2.607.000,00
Totale titoli	19.816.125,19	14.736.331,47	13.048.250,07	9.339.746,63	Totale titoli	19.807.623,82	14.704.445,17	13.016.363,77	9.307.860,33
TOTALE COMPLESSIVO ENTRATE	19.816.125,19	14.736.331,47	13.048.250,07	9.339.746,63	TOTALE COMPLESSIVO SPESE	19.807.623,82	14.736.331,47	13.048.250,07	9.339.746,63
Fondo di cassa finale presunto	8.501,37								
EQUILIBRI ECONOMICO-FINANZIARIO					COMPETENZA ANNO 2017	COMPETENZA ANNO 2018	COMPETENZA ANNO 2019		

Fondo di cassa all'inizio dell'esercizio		0,00			
A) Fondo pluriennale vincolato per spese correnti	(+)		0,00	0,00	0,00
AA) Recupero disavanzo di amministrazione esercizio precedente	(-)		31.886,30	31.886,30	31.886,30
B) Entrate titoli 1.00 - 2.00 - 3.00 <i>di cui per estinzione anticipata di prestiti</i>	(+)		5.450.611,93 0,00	4.788.111,93 0,00	4.790.111,93 0,00
C) Entrate Titolo 4.02.06 - Contributi agli investimenti direttamente destinati al rimborso dei prestiti da amministrazioni pubbliche	(+)				
D) Spese Titolo 1.00 - Spese correnti <i>di cui</i> - fondo pluriennale vincolato - fondo crediti di dubbia esigibilità	(-)		5.120.172,69 0,00 156.166,48	4.444.745,74 0,00 171.786,67	4.433.175,05 0,00 218.809,25
E) Spese Titolo 2.04 - Trasferimenti in conto capitale	(-)		0,00	0,00	0,00
F) Spese Titolo 4.00 - Quote di capitale amm.to mutui e prestiti obbligazionari - <i>di cui per estinzione anticipata di prestiti</i> - <i>di cui Fondo anticipazioni di liquidità (DL 35/2013 e successive modifiche e rifinanziamenti)</i>	(-)		298.552,94 0,00 0,00	311.479,89 0,00 0,00	325.050,58 0,00 0,00
G) Somma finale (G=A-AA+B+C-D-E-F)			0,00	0,00	0,00
ALTRE POSTE DIFFERENZIALI, PER ECCEZIONI PREVISTE DA NORME DI LEGGE, CHE HANNO EFFETTO SULL'EQUILIBRIO EX ARTICOLO 162, COMMA 6, DEL TESTO UNICO DELLE LEGGI SULL'ORDINAMENTO DEGLI ENTI LOCALI					
H) Utilizzo avanzo di amministrazione per spese correnti (2) <i>di cui per estinzione anticipata di prestiti</i>	(+)		0,00 0,00		
I) Entrate di parte capitale destinate a spese correnti in base a specifiche disposizioni di legge <i>di cui per estinzione anticipata di prestiti</i>	(+)		0,00 0,00	0,00 0,00	0,00 0,00
L) Entrate di parte corrente destinate a spese di investimento in base a specifiche disposizioni di legge	(-)		0,00	0,00	0,00
M) Entrate da accensione di prestiti destinate a estinzione anticipata dei prestiti	(+)		0,00	0,00	0,00

EQUILIBRIO DI PARTE CORRENTE (3)					
O=G+H+I-L+M		0,00	0,00	0,00	0,00
EQUILIBRI ECONOMICO-FINANZIARIO		COMPETENZA ANNO 2017	COMPETENZA ANNO 2018	COMPETENZA ANNO 2019	
P) Utilizzo avanzo di amministrazione per spese di investimento (2)	(+)	0,00			
Q) Fondo pluriennale vincolato per spese in conto capitale	(+)	0,00	0,00		0,00
R) Entrate Titoli 4.00 - 5.00 - 6.00	(+)	4.963.084,84	3.967.503,44		257.000,00
C) Entrate Titolo 4.02.06 - Contributi agli investimenti direttamente destinati al rimborso dei prestiti da amministrazioni pubbliche	(-)				
I) Entrate di parte capitale destinate a spese correnti in base a specifiche disposizioni di legge	(-)	0,00	0,00		0,00
S1) Entrate Titolo 5.02 per Riscossioni crediti di breve termine	(-)				
S2) Entrate Titolo 5.03 per Riscossioni crediti di medio-lungo termine	(-)				
T) Entrate Titolo 5.04 relative a Altre entrate per riduzioni di attività finanziaria	(-)				
L) Entrate di parte corrente destinate a spese di investimento in base a specifiche disposizioni di legge	(+)	0,00	0,00		0,00
M) Entrate da accensione di prestiti destinate a estinzione anticipata dei prestiti	(-)	0,00	0,00		0,00
U) Spese Titolo 2.00 - Spese in conto capitale <i>di cui fondo pluriennale vincolato di spesa</i>	(-)	4.963.084,84 350.000,00	3.967.503,44 0,00		257.000,00 0,00
V) Spese Titolo 3.01 per Acquisizioni di attività finanziarie	(-)	0,00	0,00		0,00
E) Spese Titolo 2.04 - Trasferimenti in conto capitale	(+)	0,00	0,00		0,00

EQUILIBRIO DI PARTE CAPITALE					
Z=P+Q+R-C-I-S1-S2-T+L-M-U-V+E			0,00	0,00	0,00
EQUILIBRI ECONOMICO-FINANZIARIO			COMPETENZA ANNO 2017	COMPETENZA ANNO 2018	COMPETENZA ANNO 2019
S1) Entrate Titolo 5.02 per Riscossioni crediti di breve termine	(+)				
S2) Entrate Titolo 5.03 per Riscossioni crediti di medio-lungo termine	(+)				
T) Entrate Titolo 5.04 relative a Altre entrate per riduzioni di attività finanziaria	(+)				
X1) Spese Titolo 3.02 per Concessioni crediti di breve termine	(-)				
X2) Spese Titolo 3.03 per Concessioni crediti di medio-lungo termine	(-)				
Y) Spese Titolo 3.04 per Altre spese per acquisizioni di attività finanziarie	(-)				
EQUILIBRIO FINALE					
W=O+Z+S1+S2+T-X1-X2-Y			0,00	0,00	0,00
Saldo corrente ai fini della copertura degli investimenti pluriennali (4):					
Equilibrio di parte corrente (O)			0,00	0,00	0,00
Utilizzo risultato di amministrazione per il finanziamento di spese correnti (H)	(-)		0,00		
Equilibrio di parte corrente ai fini della copertura degli investimenti pluriennali			0,00	0,00	0,00

C) Si tratta delle entrate in conto capitale relative ai soli contributi agli investimenti destinati al rimborso prestiti corrispondenti alla voce del piano dei conti finanziario con codifica E.4.02.06.00.000.

E) Si tratta delle spese del titolo 2 per trasferimenti in conto capitale corrispondenti alla voce del piano dei conti finanziario con codifica U.2.04.00.00.000.

S1) Si tratta delle entrate del titolo 5 limitatamente alle riscossione crediti di breve termine corrispondenti alla voce del piano dei conti finanziario con codifica E.5.02.00.00.000.

S2) Si tratta delle entrate del titolo 5 limitatamente alle riscossione crediti di medio-lungo termine corrispondenti alla voce del piano dei conti finanziario con codifica E.5.03.00.00.000.

T) Si tratta delle entrate del titolo 5 limitatamente alle altre entrate per riduzione di attività finanziarie corrispondenti alla voce del piano dei conti finanziario con codifica E.5.04.00.00.000.

X1) Si tratta delle spese del titolo 3 limitatamente alle concessione crediti di breve termine corrispondenti alla voce del piano dei conti finanziario con codifica U.3.02.00.00.000.

X2) Si tratta delle spese del titolo 3 limitatamente alle concessione crediti di medio-lungo termine corrispondenti alla voce del piano dei conti finanziario con codifica U.3.03.00.00.000.

Y) Si tratta delle spese del titolo 3 limitatamente alle altre spese per incremento di attività finanziarie corrispondenti alla voce del piano dei conti finanziario con codifica U.3.04.00.00.000.

(1) Indicare gli anni di riferimento N, N+1 e N+2.

(2) In sede di approvazione del bilancio di previsione è consentito l'utilizzo della sola quota vincolata del risultato di amministrazione presunto. Nel corso dell'esercizio è consentito l'utilizzo anche della quota accantonata se il bilancio è deliberato a seguito dell'approvazione del prospetto concernente il risultato di amministrazione presunto dell'anno precedente aggiornato sulla base di un pre-consuntivo dell'esercizio precedente. E' consentito l'utilizzo anche della quota destinata agli investimenti e della quota libera del risultato di amministrazione dell'anno precedente se il bilancio (o la variazione di bilancio) è deliberato a seguito dell'approvazione del rendiconto dell'anno precedente.

(3) La somma algebrica finale non può essere inferiore a zero per il rispetto della disposizione di cui all'articolo 162 del testo unico delle leggi sull'ordinamento degli enti locali.

(4) Con riferimento a ciascun esercizio, il saldo positivo dell'equilibrio di parte corrente in termini di competenza finanziaria può costituire copertura agli investimenti imputati agli esercizi successivi per un importo non superiore al minore valore tra la media dei saldi di parte corrente in termini di competenza e la media dei saldi di parte corrente in termini di cassa registrati negli ultimi tre esercizi rendicontati, se sempre positivi, determinati al netto dell'utilizzo dell'avanzo di amministrazione, del fondo di cassa, e delle entrate non ricorrenti che non hanno dato copertura a impegni, o pagamenti.

SEZIONE OPERATIVA

Parte n. 2

La Parte 2 della Sezione Operativa comprende la programmazione in materia di:

- Personale
- lavori pubblici
- patrimonio .

PIANO DELLE ALIENAZIONI E DELLE VALORIZZAZIONI IMMOBILIARI

Al fine di procedere al riordino, alla gestione e alla valorizzazione del proprio patrimonio immobiliare l'ente, con apposita delibera dell'organo di governo, individua, redigendo apposito elenco, i singoli immobili di proprietà dell'ente. Tra questi devono essere individuati quelli non strumentali all'esercizio delle proprie funzioni istituzionali e quelli suscettibili di valorizzazione ovvero di dismissione. Sulla base delle informazioni contenute nell'elenco, deve essere predisposto il "Piano delle alienazioni e valorizzazioni patrimoniali" quale parte integrante del DUP.

La ricognizione degli immobili è operata sulla base, e nei limiti, della documentazione esistente presso i propri archivi e uffici. L'iscrizione degli immobili nel piano determina una serie di effetti di natura giuridico – amministrativa previsti e disciplinati dalla legge.

ELENCO IMMOBILI DI PROPRIETA' COMUNALE NON STRUMENTALI ALL'ESERCIZIO DELLE FUNZIONI ISTITUZIONALI, SUSCETTIBILI DI VALORIZZAZIONE OVVERO DI DISMISSIONE DA INSERIRE NEL PIANO DELLE ALIENAZIONI E VALORIZZAZIONI DA ALLEGARE AL BILANCIO DI PREVISIONE 2017/2019 art. 58, comma 1 legge 06/08/2008

descrizione del bene e relativa ubicazione	destinazione urbanistica	n. foglio catastale	n. part.lla catastale	Sup. in mq	Valore €/mq o VAM	Valore totale €	Intervento previsto
Terreno in via dei Mandorli	Zona E –Area Agricola-	26	385	1.083	5,444	5 895,85	alienazione
idem come sopra	Zona E –Area Agricola	26	342	140	5,444	762,16	alienazione
idem come sopra	Zona E –Area Agricola	26	341	830	5,444	4 518,52	alienazione
idem come sopra	Zona E –Area Agricola	26	112	3.059	5,444	16 653,19	alienazione
idem come sopra	Zona E –Area Agricola	26	213 (area di sedime fabbricato)	Ente urbano 265	77	20 405,00	alienazione
idem come sopra	Zona E –Area Agricola	26	214 (area di sedime fabbricato)	Ente urbano 180	77	13 860,00	alienazione
idem come sopra	Zona E –Area Agricola	26	215 (area di sedime fabbricato)	Ente urbano 335	77	25 795,00	alienazione
idem come sopra	Zona E –Area Agricola	26	217 (area di sedime fabbricato con corte annessa)	Ente Urbano 410 (di cui 130 mq per area di sedime e 280 mq per area di corte)	area sedime fabbricato : €77; area di corte: € 25;	17 010,00	alienazione
idem come sopra	Zona E –Area Agricola	26	218 (area di sedime fabbricato)	Ente Urbano 174	77	13 398,00	alienazione

idem come sopra	Zona E –Area Agricola	26	219 (area di sedime fabbricato)	Ente urbano 132	77	10 164,00	alienazione
idem come sopra	Zona E –Area Agricola	26	220 (area di sedime fabbricato)	Ente urbano 138	77	10 626,00	alienazione
idem come sopra	Zona E –Area Agricola	26	227 (area di sedime fabbricato)	Ente urbano 510	77	39 270,00	alienazione
idem come sopra	Zona E –Area Agricola	26	262 (area di sedime fabbricato)	Ente urbano 175	77	13 475,00	alienazione
idem come sopra	Zona E –Area Agricola	26	266 (area di sedime fabbricato)	Ente urbano 93	77	7 161,00	alienazione
idem come sopra	Zona E –Area Agricola	26	268 (area di sedime fabbricato con corte annessa)	Ente urbano 335	77	25 795,00	alienazione
idem come sopra	Zona E –Area Agricola	26	344 (corte di fabbricato)	Ente urbano 735	25	18 375,00	alienazione

idem come sopra	Zona E –Area Agricola	26	386 (area di sedime fabbricato con corte annessa)	Ente urbano 290	77	22 330,00	alienazione
idem come sopra	Zona E –Area Agricola	26	519 (corte di fabbricato)	357	25	8 925,00	alienazione
idem come sopra	Zona E –Area Agricola	26	522	19572	5,444	106 550,00	alienazione
idem come sopra	Zona E –Area Agricola	26	523 (corte di fabbricato)	431	25	10 775,00	alienazione
Valore totale immobili da alienare Foglio 26						€ 391 743,72	
Terreno in loc. Corda	Zona E –Area Agricola	41	2	17.590	3,467	60 984,53	alienazione
			5	4260	5,444	23 191,44	alienazione
Valore totale immobili da alienare Foglio 41						€ 84.175,97	
Terreno in loc. Torrevecchia	Zona E –Area Agricola	44	porzione ex 4	Terreno per mq 80 richiesto dalla Wind-Galata s.p.a. per impianto di telecomunicazioni		alienazione il valore proposto dalla società è di € 34 000,00,	
Valore totale immobili da alienare Foglio 44						€ 34.000,00	

ELENCO IMMOBILI DI PROPRIETA' COMUNALE NON STRUMENTALI ALL'ESERCIZIO DELLE FUNZIONI ISTITUZIONALI, SUSCETTIBILI DI VALORIZZAZIONE OVVERO DI DISMISSIONE DA INSERIRE NEL PIANO DELLE ALIENAZIONI E VALORIZZAZIONI DA ALLEGARE AL BILANCIO DI PREVISIONE 2017/2019 art. 58, comma 1 legge 06/08/2008

descrizione del bene e relativa ubicazione	destinazione urbanistica	n. foglio catastale	n. part.lla catastale	Sup. in mq	Valore €/mq o VAM	Valore totale €	Intervento previsto
Terreno il loc. Prato S. Irene	In parte zona H-Residenziale di recupero urbanistico ed in parte zona B.	25	1402	3920	5,00	19 600,00	alienazione
idem come sopra	In parte zona H-Residenziale di recupero urbanistico ed in parte zona B.	25	1652 (area di sedime fabbricato)	Ente urbano 167	77	12 859,00	alienazione
idem come sopra	In parte zona H-Residenziale di recupero urbanistico ed in parte zona B.	25	1849 (area di sedime fabbricato con corte annessa)	Ente Urbano 729 (di cui 108 mq per area di sedime e 621 mq per area di corte)	area sedime fabbricato : €77; area di corte: € 25;	23 841,00	alienazione
idem come sopra	idem come sopra	25	1850	48641	5,00	9 250,00	alienazione
idem come sopra	idem come sopra	25	1852 (area di sedime fabbricato)	Ente urbano 49	77	3 773,00	alienazione
idem come sopra	idem come sopra	25	1853 (area di corte fabbricato)	381	25	9 525,00	alienazione
idem come sopra	idem come sopra	25	585 (area di sedime fabbricato)	Ente urbano 80	77	6 160,00	alienazione

idem come sopra	idem come sopra	25	586 (area di sedime fabbricato)	Ente urbano 120	77	9 240,00	alienazione
idem come sopra	In parte zona H-Residenziale di recupero urbanistico ed in parte zona B.	25	1601 (area di sedime fabbricato)	Ente urbano 155	77	11 935,00	alienazione
idem come sopra	idem come sopra	25	584 (area di sedime fabbricato)	Ente urbano 200	77	15 400,00	alienazione
idem come sopra	idem come sopra	25	588 (area di sedime fabbricato)	Ente urbano 132	77	10 164,00	alienazione
idem come sopra	idem come sopra	25	608 (area di sedime fabbricato)	Ente urbano 158	77	12 166,00	alienazione
idem come sopra	idem come sopra	25	632 (area di sedime fabbricato)	Ente urbano 172	77	13 244,00	alienazione
idem come sopra	idem come sopra	25	633 (area di sedime fabbricato)	Ente urbano 134	77	10 318,00	alienazione
idem come sopra	idem come sopra	25	634 (area di sedime fabbricato)	Ente urbano 166	77	12 782,00	alienazione
idem come sopra	idem come sopra	25	666 (area di sedime fabbricato)	Ente urbano 140	77	10 780,00	alienazione
idem come sopra	idem come sopra	25	676 (area di sedime fabbricato)	Ente urbano 139	77	10 703,00	alienazione
idem come sopra	idem come sopra	25	954 (area di sedime fabbricato)	Ente urbano 216	77	16 632,00	alienazione

idem come sopra	idem come sopra	25	968 (area di sedime fabbricato)	Ente urbano 134	77	10 318,00	alienazione
idem come sopra	idem come sopra	25	1001 (area di sedime fabbricato)	Ente urbano 243	77	18 711,00	alienazione
idem come sopra	idem come sopra	25	1047 (area di sedime fabbricato)	Ente urbano 157	77	12 089,00	alienazione
idem come sopra	idem come sopra	25	1102 (area di sedime fabbricato)	Ente urbano 195	77	15 015,00	alienazione
idem come sopra	idem come sopra	25	1175	2112	5,00	10 560,00	alienazione
idem come sopra	idem come sopra	25	1177	68	5,00	340,00	alienazione
idem come sopra	idem come sopra	25	1166	619	5,00	3 095,00	alienazione
idem come sopra	idem come sopra	25	1170	3050	5,00	15 250,00	alienazione
idem come sopra	idem come sopra	25	826	240	5,00	1 200,00	alienazione
idem come sopra	idem come sopra	25	967	9056	5,00	45 280,00	alienazione
idem come sopra	idem come sopra	25	35 (area di sedime fabbricato)	Ente urbano 52	77	4 004,00	alienazione
idem come sopra	idem come sopra	25	663 (area di sedime fabbricato)	Ente urbano 90	77	6 930,00	alienazione
“	Idem come sopra	25	665 (area di sedime fabbricato)	Ente urbano 135	77	10 395,00	alienazione
“	Idem come sopra	25	1123 (area di sedime fabbricato)	Ente urbano 110	77	8 470,00	alienazione
“	Idem come sopra	25	1124 (area di sedime fabbricato)	Ente urbano 40	77	3 080,00	alienazione
“	Idem come sopra	25	1125 (area	Ente urbano		7 469,00	alienazione

			di sedime fabbricato)	97	77		
“	Idem come sopra	25	1748	1894	5,00	9 470,00	alienazione
“	Idem come sopra	25	1749 (area di sedime fabbricato)	Ente urbano 360	77	27 720,00	alienazione
“	Idem come sopra	25	1750 (area di sedime fabbricato)	Ente urbano 79	77	6 083,00	alienazione
Le particelle catastali sopra riportate ricadono in territorio comunale sottoposto a vincolo paesaggistico(zona di notevole interesse pubblico (D.M.02/10.67 così come riportato nella tavola A3 del vigente P.R.G.							
Valore totale immobili da alienare Foglio 25				€ 433.851,00			

TOTALE COMPLESSIVO	943.770,69
PRESUNTO	
Il Responsabile del servizio Finanziario	Il Responsabile del servizio tecnico

PROGRAMMA TRIENNALE OO.PP 2017/2019

I lavori da realizzare nel primo anno del triennio sono compresi nell'elenco annuale che costituisce il documento di previsione per gli investimenti in lavori pubblici e il loro finanziamento.

Ogni ente locale deve analizzare, identificare e quantificare gli interventi e le risorse reperibili per il loro finanziamento.

Il programma deve in ogni modo indicare:

- le priorità e le azioni da intraprendere come richiesto dalla legge;
- la stima dei tempi e la durata degli adempimenti amministrativi di realizzazione delle opere e del collaudo;
- la stima dei fabbisogni espressi in termini sia di competenza, sia di cassa, al fine del relativo finanziamento in coerenza con i vincoli di finanza pubblica.

Trattando della programmazione dei lavori pubblici si dovrà fare necessariamente riferimento al “Fondo pluriennale vincolato” come saldo finanziario, costituito da risorse già accertate destinate al finanziamento di obbligazioni passive dell'ente già impegnate, ma esigibili in esercizi successivi a quello in cui è accertata l'entrata.

N. progr. (1)	CODICE ISTAT (3)			DESCRIZIONE DELL'INTERVENTO	STIMA DEI COSTI DEL PROGRAMMA				Tipologia	Capitolo di Bilancio
	Reg.	Prov.	Com.		Primo Anno 2017	Secondo Anno 2018	Terzo Anno2019	Totale		
1	18	079	039	INTERVENTI STRUTTURALI DI MIGLIORAMENTO SISMICO DI QUATTRO EDIFICI COMUNALI:POLIVALENTI - SEDE MUNICIPALE- DELEGAZIONE	350 000,00	0,00	0,00	700 000,00	Finanziamento Regionale	
2	18	079	039	REALIZZAZIONE PISTA CICLABILE ACCONIA-MARE	250 000,00	0,00	0,00	500 000,00	Devoluzione di mutuo già in essere per € 250 000,00 cofinanziamento regionale per € 250 000 00	
3	18	079	039	REALIZZAZIONE PARCO GIOCHI E SISTEMAZIONE PIAZZA S. GIOVANNI	150 000,00	350 000,00	0,00	500 000,00	Contrazione Mutuo CASSA DEPOSITI E PRESTITI	
4	18	079	039	PROJECT FINANCING IMPIANTO PUBBLICA ILLUMINAZIONE	500 000,00	600 000,00	0,00	1.100 000,00	Apporto di capitale privato	
5	18	079	039	UBICATA NEL PLESSO SCOLASTICO DELLA FRAZIONE ACCONIA	400 000,00	400 000,00	0,00	800 000,00	Finanziamento Regionale	
6	18	079	039	VALORIZZAZIONE PALAZZO BEVILACQUA	300 000,00	0,00	0,00	600 000,00	Finanziamento Regionale	
7	18	079	039	INTERVENTO DI RIPRISTINO DI INFRASTRUTTURE PUBBLICHE DANNEGGIATE (CAMPO TENNIS-PUBBLICA ILLUMINAZIONE IMPIANTI SPORTIVI-PARROCCHIA SAN GIOVANNI-	140 000,00	0,00	0,00	140 000,00	Finanziamento Regionale	

N. progr. (1)	CODICE ISTAT (3)			DESCRIZIONE DELL'INTERVENTO	STIMA DEI COSTI DEL PROGRAMMA				Tipologia	Capitolo di Bilancio
	Reg.	Prov.	Com.		Primo Anno 2017	Secondo Anno 2018	Terzo Anno 2019	Totale		
8	18	079	039	INTERVENTO CASE POPOLARI	185 000,00	0,00	0,00	185 000,00	Finanziamento Regionale	
9	18	079	039	RIQUALIFICAZIONE VIA PRATO SANT'IRENE VICINO PLESSO SCOLASTICO	140 000,00	0,00	0,00	140 000,00	Finanziamento Regionale	
10	18	079	039	REALIZZAZIONE E OTTIMIZZAZIONE DELLA RETE DI DISTRIBUZIONE IDRICA COMUNALE	250 000,00	200 000,00	0,00	450 000,00	Finanziamento Regionale	
11	18	079	039	INTERVENTO DI MESSA IN SICUREZZA CASERMA CARABINIERI	110 000,00	0,00	0,00	110 000,00	Finanziamento Regionale	
12	18	079	039	Completamento di n. 20 alloggi Edilizia residenziale per i dipendenti amministrazioni statali (CER art. 18 legge 203/91)	1 096 084,84	1 260 503,44		2 356 588,28	Finanziamento Regionale	
13	18	079	0039	ADEGUAMENTO SISMICO DELLA SCUOLA MEDIA "GUGLIELMO MARCONI" IN VIA MAGGIORE PERUGINO.	550 000,00	1 000 000,00		1 550 000,00	Finanziamento Regionale	

**SCHEDA 1: PROGRAMMA TRIENNALE DELLE OPERE PUBBLICHE
2017 - 2019
DELL'AMMINISTRAZIONE COMUNE**

DI CURINGA

ELENCO ANNUALE 2017

Cod. Int. Amm.ne (1)	CODICE UNICO INTERVENTO CUI	CUP	DESCRIZIONE INTERVENTO	CPV	RESPONSABILE DEL PROCEDIMENTO		Importo	Importo totale	Conformi tà	Verifica vincoli ambientali
					Cognome	Nome				
			INTERVENTI STRUTTURALI DI MIGLIORAMENTO SISMICO DI QUATTRO EDIFICI COMUNALI:POLIVALENTI - SEDE MUNICIPALE- DELEGAZIONE	45000000-7			350 000,00	700 000,00	S	S
			REALIZZAZIONE PISTA CICLABILE ACCONIA-MARE	45000000-7			250 000,00	500 000,00	S	S
			REALIZZAZIONE PARCO GIOCHI E SISTEMAZIONE PIAZZA S. GIOVANNI	45000000-7			150 000,00	500 000,00	S	S
			PROJECT FINANCING IMPIANTO PUBBLICA ILLUMINAZIONE	45000000-7			500 000,00	1 000 000,00	S	S
			COSTRUZIONE DELLA PALESTRA UBICATA NEL PLESSO SCOLASTICO NELLA FRAZIONE ACCONIA	45000000-7			400 000,00	800 000,00	S	S
			VALORIZZAZIONE PALAZZO BEVILACQUA	45000000-7			300 000,00	600 000,00	S	S
			INTERVENTO DI RIPRISTINO DI INFRASTRUTTURE PUBBLICHE DANNEGGIATE (CAMPO TENNIS- PUBBLICA ILLUMINAZIONE IMPIANTI SPORTIVI- PARROCCHIA SAN GIOVANNI-	45000000-7			140 000,00	140 000,00	S	S
			INTERVENTO CASE POPOLARI	45000000-7			185 000,00	185 000,00	S	S

**SCHEDA 1: PROGRAMMA TRIENNALE DELLE OPERE PUBBLICHE
2017 - 2019
DELL'AMMINISTRAZIONE COMUNE
DI CURINGA**

ELENCO

ANNUALE 2017

Cod. Int. Amm.ne (1)	CODICE UNICO INTERVENTO CUI	CUP	DESCRIZIONE INTERVENTO	CPV	RESPONSABILE DEL PROCEDIMENTO		Importo annualità	Importo totale intervento	Conformità	
					Cognome	Nome			Urb (S/N)	Amb (S/N)
			RIQUALIFICAZIONE VIA PRATO SANT'IRENE VICINO PLESSO SCOLASTICO	45000000-7			140 000,00	140 000,00	S	S
			REALIZZAZIONE E OTTIMIZZAZIONE DELLA RETE DI DISTRIBUZIONE COMUNALE	45000000-7			250 000,00	450 000,00	S	S
			INTERVENTO DI MESSA IN SICUREZZA CASERMA CARABINIERI	45000000-7			110 000,00	110 000,00	S	S
			Completamento di n. 20 alloggi Edilizia residenziale per i dipendenti amministrazioni statali (CER art. 18 legge 203/91)	45000000-7			1 096 084,84	2 356 588,28	S	S
			ADEGUAMENTO SISMICO DELLA SCUOLA MEDIA "GUGLIELMO MARCONI" IN VIA MAGGIORE PERUGINO.	45000000-7			550 000,00	1 550 000,00	S	S

TOTALE ANNUALITA' 2017 4 221 084,84

La programmazione fabbisogno del personale 2017/2019

LA SPESA PER LE RISORSE UMANE

La programmazione del fabbisogno di personale che gli organi di vertice degli enti sono tenuti ad approvare, ai sensi di legge, deve assicurare le esigenze di funzionalità e di ottimizzazione delle risorse per il miglior funzionamento dei servizi compatibilmente con le disponibilità finanziarie e i vincoli di finanza pubblica.

Attualmente gli enti locali sono principalmente soggetti alle seguenti tipologie di vincoli:

- ▲ quello generale di contenimento della spesa di personale;
- ▲ quello puntuale sulle possibilità di assunzioni, sia a tempo indeterminato sia con tipologie di lavoro flessibile.

Per tracciare un quadro complessivo del sistema di regole e vincoli riguardanti le spese di personale è necessario fare riferimento all'art. 1, commi 557 e seguenti, della legge 296/2006 (legge Finanziaria per il 2007), come riscritto dall'art. 14 comma 7 del D.L.78/2010 (convertito in legge 122/2010) e dall'art.16 del D.L. 113/2016, che individua le azioni affinché sia possibile garantire il contenimento della dinamica retributiva e occupazionale, azioni che possono essere modulate dagli enti territoriali "nell'ambito della propria autonomia" e rivolte, in termini di principio, ai seguenti ambiti prioritari di intervento:

- razionalizzazione e snellimento delle strutture, anche attraverso l'accorpamento di uffici;
- contenimento delle dinamiche di crescita della contrattazione integrativa.

Per le Amministrazioni Locali le possibilità assunzionali a tempo indeterminato sono limitate puntualmente dalla legge e sono state recentemente ridefinite con il decreto legge n. 90/2014, che fissava per il 2014 e 2015 il limite del contingente di personale assumibile a tempo indeterminato ad una spesa pari al 60% di quella del personale cessato nell'anno precedente.

Un ulteriore vincolo per gli enti locali è stato introdotto dalla Legge 183/2011 (Legge di Stabilità per il 2012) con riferimento alla spesa di personale flessibile. Tale legge prevede l'impossibilità di avvalersi di personale a tempo determinato, con convenzioni e per contratti di

collaborazione coordinata e continuativa e dall'altro, per contratti di formazione-lavoro, rapporti formativi, somministrazione di lavoro, nonché di lavoro accessorio, oltre il limite del 50% della spesa sostenuta per le stesse finalità nel 2009. Il predetto limite può essere superato a determinate condizioni, rimanendo comunque il limite di spesa complessiva sostenuta nel 2009.

La legge di stabilità per il 2015 dispone che il turn-over vada destinato alla ricollocazione del personale in soprannumero delle province destinatario dei processi di mobilità, oltre che ai vincitori di concorso. Ai dipendenti delle province viene destinata anche la restante percentuale di turn-over (quando non è già al 100%). La spesa per il personale delle province ricollocato non si calcola ai fini del contenimento della spesa di personale.

Ulteriori modifiche sono state introdotte dal D.L. 78/2015.

La legge di stabilità per il 2016 (Legge n. 208/2015) introduce pesanti vincoli in materia di copertura dei posti relativi alle posizioni dirigenziali (indisponibilità dei posti vacanti alla data del 15/10/2015 e divieto di copertura dei medesimi posti, obbligo di provvedere alla ricognizione delle proprie dotazioni organiche dirigenziali secondo i rispettivi ordinamenti (ovvero in sede di programmazione del fabbisogno di personale), nonché al riordino delle competenze degli uffici dirigenziali, eliminando eventuali duplicazioni).

Per quanto riguarda il personale non dirigente, la legge di stabilità 2016 prevede una riduzione della capacità assunzionale per gli anni 2016, 2017 e 2018, nel limite di un contingente di personale corrispondente, per ciascuno dei predetti anni, ad una spesa pari al 25% di quella relativa al medesimo personale cessato nell'anno precedente, ad eccezione della ricollocazione del personale degli enti di area vasta, per i quali si applicano le facoltà assunzionali nelle percentuali stabilite dall'articolo 3, comma 5, del D.L. n. 90/2014, convertito, con modificazioni, dalla L. n. 114/2014.

Per l'anno 2016 le facoltà assunzionali erano comunque vincolate alla ricollocazione del personale in esubero degli enti di area vasta ai sensi dell'art. 1, comma 424, della Legge di Stabilità 2015. Con nota del 13 dicembre 2016 n.66110, del Dipartimento della Funzione Pubblica, in applicazione dell'art.1, comma 234 della L. 208/2015, veniva comunicato il ripristino delle ordinarie facoltà assunzionali negli enti territoriali situati nelle Regioni Abruzzo, **Calabria**, Campania, Molise e Puglia, per l'avvenuto completamento della ricollocazione del personale soprannumerario delle province. In seguito a tale disposizione si è ritenuto rende opportuno aggiornare la programmazione del fabbisogno del personale 2017/2019 e le relative previsioni di bilancio, per poter procedere ad assunzioni di personale a tempo indeterminato.

Successivamente il D. L. n. 113/2016, convertito in Legge 7 agosto 2016 n. 160, ha approvato alcune misure importanti in materia di personale degli enti locali, tra cui l'innalzamento della percentuale di copertura al 75% delle cessazioni dal servizio dell'anno precedente, per i

Comuni inferiori a 10.000 abitanti, il cui rapporto percentuale dipendenti/popolazione sia inferiore al valore, per classe demografica, stabilito dal Decreto Ministeriale;

LE CONDIZIONI PER LE ASSUNZIONI DI PERSONALE NEL 2017

L'ente deve avere dimostrato il rispetto dei vincoli del pareggio di bilancio nell'anno precedente (legge 28 dicembre 2015, n. 208);
L'ente deve avere trasmesso con modalità telematiche alla Ragioneria Generale dello Stato l'attestazione del rispetto del vincolo del pareggio di bilancio entro il 31.3 (legge n. 232/2016). Solamente per il 2016 il DL n. 113/2016 ha sanato la comunicazione tardiva di questo vincolo effettuata comunque entro il 30 aprile;

L'ente deve dimostrare che allo stato delle informazioni in suo possesso il vincolo del pareggio di bilancio sarà rispettato nel corso dell'anno (questa indicazione è stata fornita dalle sezioni di controllo della Corte dei Conti per il patto di stabilità e si ritiene che essa continui ad essere applicabile anche ai vincoli del rispetto del pareggio di bilancio);

La spesa del personale deve essere stata per gli enti che erano assoggettati al patto di stabilità nell'ultimo anno inferiore a quella media del triennio 2011/2013 (articolo 1, comma 557 e seguenti della legge n. 296/2006);

La spesa del personale deve essere stata inferiore a quella del 2008 per gli enti che non erano soggetti al patto di stabilità (comuni fino a 1.000 abitanti, unioni dei comuni e comunità montane) (articolo 1, comma 562, legge n. 296/2006 e smi);

Rideterminazione della dotazione organica almeno una volta nell'ultimo triennio (art.6, comma 6, del D.Lgs. n. 165/2001);
Approvazione del programma annuale e triennale del fabbisogno di personale (art.6 del D.L.gs n.165/2001 e art.91 del TUEL). Si ricorda che questo documento deve essere contenuto nel DUP (Documento Unico di Programmazione);

Attestazione annuale che non vi sono dipendenti in sovrannumero e/o in eccedenza (art.33, comma 2, del D.Lgs. n. 165/2001);
Approvazione del piano triennale delle azioni positive in materia di pari opportunità (art. 48, comma 1, del D.L.gs n.198/2006 e art. 6, comma 6, del D.Lgs. n. 165/2001);

Attivazione della piattaforma telematica per la certificazione dei crediti (art. 27, del D.L. n. 66/2014),
Approvazione del bilancio di previsione, del rendiconto di gestione, del bilancio consolidato ed invio dei dati relativi a questi documenti alla banca dati delle amministrazioni pubbliche (DL n. 113/2016). Il rispetto di questo vincolo oltre i termini fissati dal legislatore consente a partire da quel momento la effettuazione di assunzioni.

VINCOLI ULTERIORI LE ASSUNZIONI A TEMPO INDETERMINATO

Si ricordano inoltre i seguenti vincoli che le amministrazioni devono rispettare nella effettuazione delle assunzioni

a) Comunicazione al Dipartimento della Funzione Pubblica ed alla struttura regionale ai fini della assegnazione del personale in disponibilità (articolo 34 bis del D.Lgs. n. 165/2001);

b) Attivazione della mobilità volontaria (ai sensi dell'art. 30 del D.L. n. 165/2001 e smi). Vi sono indicazioni diversificate della giurisprudenza del Consiglio di Stato sulla necessità della applicazione di questo vincolo nel caso di scorrimento di graduatorie valide dell'ente, considerando comunque prevalenti quelle che vanno nella direzione di non considerare necessaria la mobilità nel caso di scorrimento di graduatorie dello stesso ente

c) Scorrimento delle graduatorie valide dell'ente, tranne che per posti di nuova istituzione e/o per la trasformazione di posti esistenti (art. 91, comma 4, D.Lgs n. 267/2000. La legge n. 232/2016 ed il DL n. 244/2016 hanno prolungato per tutto il 2017 la validità delle graduatorie ancora valide al 31.8.2013 e di quelle approvate successivamente. Si ricorda che il vincolo allo scorrimento delle graduatorie può essere derogato solamente in presenza di comprovate motivazioni di interesse pubblico.

LE CAPACITA' ASSUNZIONALI A TEMPO INDETERMINATO

Riassumiamo le capacità assunzionali a tempo indeterminato:

1. Per i comuni fino a 1000 abitanti, per le unioni dei comuni e per le comunità montane (cioè per gli enti che non erano assoggettati ai vincoli del patto di stabilità) è possibile dare corso ad una assunzione per ogni cessazione avvenuta nel 2016 (comma 562 legge n. 296/2006), quindi con un tetto numerico e non di spesa, ovvero occorre rispettare il tetto di spesa dei cessati (legge n. 208/2015). Le quote residue che non sono state utilizzate possono essere usate dall'anno 2007 in poi sulla base delle indicazioni consolidate delle sezioni di controllo della Corte dei Conti.

2. Per i comuni da 1000 fino a 10000 abitanti :

75% della spesa dei cessati nel 2016 se è stato rispettato il rapporto dipendenti/popolazione per gli enti dissestati, rapporto che per il periodo 2014/2016 è così definito dal Decreto del Ministero dell'Interno del 24/07/2014: fino a 499 abitanti 1/78; da 500 a 999 abitanti 1/103; da 1000 a 1999 abitanti 1/123; da 2000 a 2999 abitanti 1/137; da 3000 a 4999 abitanti 1/143; da 5000 a 9999 abitanti 1/151 (per il 2017 è atteso un nuovo decreto);

25% della spesa dei cessati nel 2016. Questo tetto si applica alle amministrazioni in cui il rapporto dipendenti/popolazione è superiore a quello per gli enti dissestati, rapporto che per il periodo 2014/2016 è così definito dal Decreto del Ministero dell'Interno del 24/07/2014);

3. Per i comuni da 10.000 abitanti in poi: 25% della spesa dei cessati nel 2016.

Si possono inoltre utilizzare i resti delle capacità assunzionali del 2014/2016 che non sono stati utilizzati. Per la sezione regionale di controllo della Corte dei Conti della Campania a condizione che le connesse risorse siano state previste nel programma triennale del fabbisogno. Occorre dimostrare che è stato rispettato il patto di stabilità, che è stato rispettato il tetto di spesa del personale e che esista la sostenibilità finanziaria dell'ente.

I resti devono risultare a seguito delle assunzioni che sono state formalizzate.

Tali capacità assunzionali sono le seguenti:

Anno 2014 : 60% dei risparmi delle cessazioni del 2013; 80% per gli enti con rapporto tra spesa del personale e spesa corrente inferiore al 25%

Anno 2015: 60% dei risparmi delle cessazioni del 2014; 100% per gli enti con rapporto tra spesa del personale e spesa corrente inferiore al 25%

Anno 2016: 25% dei risparmi delle cessazioni del 2015; 100% per gli enti con rapporto tra spesa del personale e spesa corrente inferiore al 25% e 75% nei comuni con popolazione fino a 10.000 abitanti che hanno un rapporto tra dipendenti e popolazione inferiore a quella prevista per gli enti dissestati.

Si riportano qui di seguito le schede relative alla programmazione del fabbisogno del personale ed alla nuova dotazione organica così come rideterminata con deliberazione di Giunta Comunale n.48 del 30/03/2017:

SCHEDA N.1 : Allegato A) alla deliberazione di Giunta Comunale n. 48 del 30/03/2017

PROGRAMMA TRIENNALE DEL FABBISOGNO DEL PERSONALE 2017/2019

RECLUTAMENTO A TEMPO INDETERMINATO ANNO 2017

▪ Determinazione della capacità assunzionale:

ANNO 2014 : 60% dei risparmi delle cessazioni dell'anno 2013

- n. 1 unità di cat. C (posizione economica C5)

- spesa annua delle cessazioni:

retribuzione tabellare, compresa 13^a mensilità, cat. C1 (trattamento fondamentale) 21.075,35

costo del trattamento accessorio medio (calcolato assumendo il totale delle risorse decentrate dell'anno di riferimento diviso il numero medio

dei dipendenti in servizio)

2.906,42

23.981,77

Limite di spesa della capacità assunzionale:

- per nuove assunzioni attraverso concorsi e prove selettive 23.981,77 X 60% = 14.389,06
- per nuove assunzioni attraverso mobilità esterna 23.981,77

al netto degli oneri riflessi

ANNO 2015: 60% dei risparmi delle cessazioni dell'anno 2014

=====

ANNO 2016: 75% dei risparmi delle cessazioni dell'anno 2015

(La normativa vigente prevede il 25% dei risparmi delle cessazioni dell'anno 2015; il 100% per gli enti che hanno un rapporto tra le spese del personale e la spesa corrente inferiore al 25% ed il 75% nei comuni fino a 10.000 abitanti che hanno un rapporto tra dipendenti e popolazione inferiore a quello previsto per gli enti dissestati. (Quest'ultima fattispecie ricorre nel caso del comune di Curinga).

- n. 1 unità di cat. A (posizione economica A5)

- spesa annua delle cessazioni:

retribuzione tabellare, compresa 13 ^a mensilità, cat. A1 (trattamento fondamentale)	17.674,17
trattamento accessorio medio (calcolato come sopra)	3.219,38
	20.893,55

Limite di spesa della capacità assunzionale:

20.893,55 X 75%= 15.670,16

al netto degli oneri riflessi

- n.1 unità di cat. B3 – autista scuolabus appartenente alla categoria protetta.

2) Programma delle assunzioni :

ANNO 2017

In ottemperanza all'obbligo di cui all'art.3 della legge 12.03.1999 n.68, si completerà il procedimento, ancora in itinere, relativo all'assunzione obbligatoria della categoria protetta per effetto della cessazione dal servizio per acquisizione del diritto a pensione per raggiunti limiti di età, del dipendente De Nisi GiovanDomenico, dipendente categoria B, posizione economica "B7", in organico fino all' 01/10/2015 ai sensi dell'art. 482/1968.

La capacità assunzionale per il 2017, è, altresì, finalizzata all'assunzione del seguente personale:

- attraverso le normali procedure concorsuali e selettive, previa attivazione delle procedure di mobilità previste dalla legge:

n. 2 posti di cat. C, a tempo parziale per n.18 ore con profilo professionale rispettivamente di "istruttore tecnico" ed "istruttore contabile".

Inoltre si prevede l'ampliamento del part time da 18 ore a 30 ore di un dipendente di categoria "A" in servizio presso l'Area "Urbanistica e Servizi" di questo Ente.

Da ultimo si precisa che , giusta deliberazione di G.C. n.153 del 28/12/2016 di presa d'atto della nota della Regione Calabria Prot.SIAR n.383423, con decorrenza dall'01/01/2017 e fino al 31/12/2017, si è proceduto al rinnovo , alle medesime condizioni contrattuali sottoscritte in data 30/12/2015, dei contratti a tempo determinato stipulati con i lavoratori LSU/LPU meglio specificati nell'allegato "A" alla deliberazione n.153 del 28/12/2016.

PER L'AREA FINANZIARIA si è, invece, provveduto alla copertura del posto di Istruttore Direttivo Tecnico Contabile (Part.time 18 ore) - Responsabile di Area ,mediante utilizzo di personale di altro Ente con ricorso all'istituto di cui all'art. 14 del CCNL 22/01/2004 – personale in convenzione, mentre , **PER L'AREA LAVORI PUBBLICI /MANUTENZIONE ED EDILIZIA PRIVATA**, la Copertura del posto di Responsabile dell'Area è stata assicurata mediante ricorso all'art. dell'110, comma 1 del TUEL, sussistendone i presupposti di legge.

PER L'AREA POLIZIA LOCALE

In esito al perfezionamento della procedura di mobilità volontaria già avviata dal Dott. Salvatore Messina, dipendente dell'Ente, inquadrato nella categoria D1, posizione economica D1, con il profilo professionale di Istruttore Direttivo nonché comandante della Polizia Locale, con istanza prot.n.7085 del 29/12/2015, ed al trasferimento dello stesso presso altro Ente, l'Amministrazione valuterà la modalità di copertura del posto vacante anche in considerazione delle determinazioni che saranno assunte dall'Unione dei Comuni " Monte Contessa" alla quale la funzione è stata già trasferita.

ANNO 2018

Si valuteranno le condizioni per dare seguito ad assunzioni previa verifica dei disposti normativi e del budget assunzionale disponibile, tenendo conto di quanto previsto dalle norme vigenti in materia di personale ed, altresì, di nuove disposizioni normative in materia pensionistica in ragione delle eventuali cessazioni dal servizio per raggiunti limiti di età che si verranno a determinare.

Secondo la legislazione attualmente vigente in materia pensionistica (vedi art.24 , commi 6 e 7 del D.L.2011/201 convertito in legge 2011/214 oltre gli incrementi per l'adeguamento alla speranza di vita di cui all'art.12 del D.L. 31 maggio 2010 n.78, convertito in legge n.122/1978 come, da ultimo, aggiornati con decreto del Ministero dell'Economia e Finanze del 16/12/2014),sono previste cessazioni dal servizio di n.2 unità di personale assunte a tempo indeterminato per conseguimento del diritto a pensione per raggiunti limiti di età (N.1 unità addetta ai Servizi culturali e scolastici categoria "C" e N.1 unità addetta ai servizi demografici categoria "B"). Le modalità di copertura dei posti vacanti verranno stabilite in sede di nuovo aggiornamento della programmazione del fabbisogno del personale.

ANNO 2019

Si valuteranno le condizioni per dare seguito ad assunzioni previa verifica dei disposti normativi e del budget assunzionale disponibile, tenendo conto di quanto previsto dalle norme vigenti in materia di personale ed, altresì, di nuove disposizioni normative in materia pensionistica in ragione delle eventuali cessazioni dal servizio per raggiunti limiti di età che si verranno a determinare.

FORME DI LAVORO FLESSIBILE l'Ente potrà fare ricorso, nel corso del triennio in considerazione, alle diverse forme di lavoro flessibile, nei limiti di spesa previsti dalla normativa vigente, per l'assunzione di personale indispensabile ad assicurare la regolarità dei servizi.

TOTALE DOTAZIONE ORGANICA**99****RIEPILOGO:**

Categoria	Numero	in servizio
B	5	
C	19	
D	7	
A	8	
TOTALI	99	3

Categoria	Vacanti	Da coprire
B	3	
C	2	2
D	1	1
A		
TOTALI	6	3

Obiettivi strategici per la prevenzione della corruzione e per la trasparenza triennio 2017/2019.

PARTE III

per il prossimo triennio 2017-2019, gli obiettivi strategici del Comune di Curinga in materia di prevenzione della corruzione e di promozione di maggiori livelli di trasparenza, individuati ai fini di recepimento nel P.T.P.C. ed altresì nei vari documenti di programmazione strategico-gestionale dell'Ente, giusta deliberazione di C.C. n.1 del 28 gennaio 2017:

OBIETTIVO STRATEGICO n. 1

Riduzione delle opportunità che possano verificarsi casi di corruzione e di illegalità all'interno dell'Amministrazione

Descrizione:

L'obiettivo in esame deve trovare un ulteriore sviluppo all'interno del prossimo PTPC 2017-2019 mediante la promozione dell'utilizzo degli strumenti e delle misure di prevenzione previste dalla normativa vigente (legge n. 190/2012, D.Lgs. n. 33/2013 e D.Lgs. n.39/2013 e D.Lgs. 97/2016) e dal Piano Nazionale Anticorruzione.

Il concetto di corruzione che viene preso a riferimento dalla L. n. 190/2012, nel PNA ha un'accezione ampia giacché tende a riferirsi non solo tout court al delitto di corruzione previsto nel codice penale, ma altresì ad ogni azione che intercetti fenomeni di mal amministrazione in senso lato. In sostanza il concetto di corruzione è comprensivo di qualsivoglia situazioni in cui, nel corso dell'attività amministrativa, si riscontri l'abuso da parte di un soggetto del potere a lui affidato al fine di ottenere vantaggi privati. Le situazioni rilevanti sono più ampie della fattispecie penalistica (artt. 318, 319 e 319 ter del Codice Penale), e sono tali da comprendere non solo l'intera gamma dei delitti contro la pubblica amministrazione disciplinati nel Titolo II, Capo I, del Codice Penale, ma anche le situazioni in cui – a prescindere dalla rilevanza penale – venga in evidenza un malfunzionamento dell'amministrazione a causa dell'uso a fini privati delle funzioni attribuite, sia che tale

azione abbia successo sia nel caso in cui rimanga a livello di tentativo. L'introduzione, dal 2012, di una normativa volta a prevenire, all'interno delle pubbliche amministrazioni fenomeni di corruzione e di illegalità, da intendersi nell'accezione ampia sopra descritta, ha inciso e dovrà continuare ad incidere sulla conformazione dell'Amministrazione comunale, con immediati riflessi anche di natura organizzativa. L'impatto della normativa in esame è, infatti, tale da richiedere una rivisitazione, anche di natura culturale, dell'approccio all'agire amministrativo, al fine di garantire il buon andamento e l'imparzialità dell'attività amministrativa. In questo contesto la prevenzione della corruzione e dell'illegalità costituisce un obiettivo strategico dell'Amministrazione che investe l'intera struttura organizzativa e tutti i processi decisionali dell'Ente, attraverso l'elaborazione e l'attuazione di effettive e concrete misure di prevenzione da indicare nel prossimo PTPC 2017-2019 quali a titolo meramente esemplificativo :

- realizzazione del sistema di monitoraggio del rispetto dei termini, previsti dalla legge o dal regolamento, per la conclusione dei procedimenti;
- indicazione delle iniziative da intraprendere nell'ambito dell'erogazione di sovvenzioni, contributi, sussidi, ausili finanziari nonché attribuzione di vantaggi economici di qualunque genere;
- indicazione delle iniziative da adottare nell'ambito di concorsi e selezione del personale;
- elaborazione di direttive per effettuare controlli su precedenti penali ai fini dell'attribuzione degli incarichi e dell'assegnazione ad uffici;
- adozione di eventuali , ulteriori misure per la tutela del dipendente che denuncia l'illecito, oltre a quelle già adottate nel corso del 2016 ad implementazione del PTPC 2016/2018.

OBIETTIVO STRATEGICO n. 2

Individuazione di maggiori livelli di trasparenza e di integrità

Descrizione:

Lo strumento principale per contrastare il fenomeno della corruzione è la trasparenza dell'attività amministrativa, elevata dal comma 15 dell'art. 1 della L. n. 190/2012 a "*livello essenziale delle prestazioni concernenti i diritti sociali e civili ai sensi dell'art. 117, secondo comma, lettera m) della Costituzione*". La trasparenza rappresenta la condizione di garanzia delle libertà individuali e collettive, nonché dei diritti civili, politici e sociali. Integra il diritto ad una buona amministrazione e concorre alla realizzazione di una amministrazione aperta, al servizio del cittadino.

La trasparenza dell'azione amministrativa è garantita attraverso la pubblicazione dei dati, dei documenti e delle informazioni così come previsto in dettaglio dal D.Lgs. n. 33/2013.

In tale ottica deve costituire obiettivo strategico dell'Amministrazione il miglioramento della fase relativa alla pubblicazione dei dati e della

qualità degli stessi, in ottemperanza, peraltro alle linee guida dell'ANAC giusta determinazione n.1310 del 28/12/2016.

In considerazione della valenza del principio generale di trasparenza in correlazione con il profilo dell'integrità dell'azione amministrativa, l'Amministrazione comunale intende elevare l'attuale livello della trasparenza da attuare nel corso del prossimo triennio di programmazione, tramite l'individuazione di "dati ulteriori" da pubblicare rispetto a quelli obbligatori previsti dal D.Lgs. n.33/2013.

Ai fini del conseguimento di tale obiettivo strategico l'Ente intende, altresì, promuovere e valorizzare la motivazione del provvedimento in linea con quanto disposto dalla stessa Corte Costituzionale che, con la pronuncia n.310/2010, ha sottolineato che *“laddove manchi la motivazione restano esclusi i principi di pubblicità e di trasparenza dell'azione amministrativa ai quali è riconosciuto il ruolo di principi generali diretti ad attuare i canoni costituzionali dell'imparzialità e del buon andamento dell'amministrazione (art. 97). Essa è strumento volto ad esternare le ragioni ed il procedimento logico seguito dall'autorità amministrativa.”* Per cui ogni provvedimento amministrativo deve menzionare il percorso logico - argomentativo sulla cui base la decisione è stata assunta, affinché sia chiara a tutti la finalità pubblica perseguita.

Particolare attenzione, poi, deve essere data all'istituto dell'accesso civico, valutando, in base all'impatto che esso avrà sugli uffici, la promozione di adeguati interventi organizzativi. Ciò anche in considerazione del fatto che il processo legislativo in materia di accessibilità continua ad evolversi rispondendo alle esigenze, sempre più estese, di trasparenza dell'azione pubblica, configurando diverse forme di accesso che dipendono da diversi ordini di legittimazione e grado di trasparenza. In particolare, la normativa vigente prevede:

- Accesso ai documenti amministrativi ai sensi dell'art. 22 della legge n. 241/1990 e successive modificazioni ed integrazioni il cui iter procedimentale rimane invariato e può essere inoltrato da chi ha un interesse diretto, concreto e attuale, corrispondente ad una situazione giuridicamente tutelata e collegata al documento al quale è chiesto l'accesso.
- **Accesso civico semplice**, disciplinato dall'art. 5, comma 1, del decreto legislativo n. 33/2013 come modificato dall'art. 6 del d.lgs. n. 97/2016, da intendersi come il **diritto di chiunque** di richiedere i documenti, le informazioni o i dati, oggetto di pubblicazione obbligatoria secondo le vigenti disposizioni normative, qualora le pubbliche amministrazioni ne abbiano omissa la pubblicazione.
- **Accesso civico generalizzato** disciplinato dall'art. 5, comma 2, del decreto legislativo n. 33/2013 come modificato dall'art. 6 del d.lgs. n. 97/2016. da intendersi, invece, come il **diritto di chiunque** di richiedere i documenti, le informazioni o i dati **ulteriori** a quelli oggetto di pubblicazione obbligatoria, nel rispetto dei limiti relativi alla tutela di interessi pubblici e privati giuridicamente rilevanti, secondo quanto previsto dall'art. 5 bis del suddetto decreto legislativo.

Nell'ambito di tale obiettivo, sarà da valutare la previsione di azioni volte al miglioramento della qualità dei dati pubblicati nel senso che, oltre alla necessità di pubblicare i dati in formato di tipo aperto, deve essere garantito, anche, il costante aggiornamento, la tempestività, la completezza, la semplicità di consultazione e la comprensibilità dei dati e delle informazioni pubblicate.

La pubblicazione deve, inoltre, consentire, l'indicizzazione, la rintracciabilità dei dati con motori di ricerca web e il loro riutilizzo (art. 4, comma 1 del D.Lgs. n. 33/2013).

OBIETTIVO STRATEGICO n. 3

Aumento della capacità di individuare casi di corruzione o di illegalità all'interno dell'Amministrazione

Descrizione:

Promozione di azioni di verifica sull'utilizzo degli strumenti previsti per il contrasto della corruzione, mediante implementazione dei controlli interni.

Il conseguimento di tale obiettivo richiede, anche, l'applicazione di forme di monitoraggio periodico delle misure di prevenzione previste dal P.T.P.C. e della loro effettiva efficacia ed , altresì, l'indicazione delle attività nell'ambito delle quali è più elevato (comma 5, lett. a) il rischio di corruzione "aree di rischio" e della metodologia utilizzata per effettuare la valutazione del rischio.

OBIETTIVO STRATEGICO n. 4

Creazione di un contesto sfavorevole alla corruzione

Descrizione:

Applicazione attenta e relativo monitoraggio del Codice di comportamento dei dipendenti pubblici (D.P.R. n.62/2013) e del relativo Codice di comportamento dei dipendenti del Comune.

Eventuale adozione di integrazioni necessarie al codice di comportamento dei dipendenti pubblici ed , altresì, indicazione dei meccanismi di denuncia delle violazioni del codice di comportamento.

OBIETTIVO STRATEGICO n. 5

Promuovere e favorire la riduzione del rischio di corruzione e di illegalità nelle società e organismi partecipati

Descrizione:

In attuazione della Legge 6 novembre 2012, n. 190, del D.Lgs 14 marzo 2013 n.33 e della Determinazione dell'ANAC n. 8 del 17 giugno 2015, contenente le «*Linee guida per l'attuazione della normativa in materia di prevenzione della corruzione e trasparenza da parte delle società e degli enti di diritto privato controllati e partecipati dalle pubbliche amministrazioni e degli enti pubblici economici*», l'applicazione della normativa in materia di prevenzione della corruzione e trasparenza di cui alla legge n. 190/2012 deve essere assicurata anche negli enti di diritto privato controllati e partecipati, direttamente e indirettamente, da questa Amministrazione.

Ai sensi dell'art. 1, comma 60, della legge n. 190 del 2012, dell'art. 2-*bis* del D.Lgs. n. 33 del 2013 e dell'art. 1, co. 2, lettera c), del D.Lgs. n. 39 del 2013, sono tenuti, inoltre, all'applicazione della normativa in materia di prevenzione della corruzione anche gli altri *enti di diritto privato in controllo pubblico* diversi dalle società, con particolare riguardo agli enti costituiti in forma di “fondazione” o di “associazione” ai sensi del Libro I, Titolo II, capo II, del codice civile. Anche per tali enti si pone, analogamente a quanto avviene per le società controllate, il problema dell'esposizione al rischio di corruzione che il legislatore ha inteso prevenire con la normativa anticorruzione in relazione alle pubbliche amministrazioni.

Attualmente il Comune di Curinga, giusta deliberazione di C.C. n.10 del 03/06/2015, detiene partecipazioni azionarie nella società Lamezia Multiservizi S.p.A., società a totale partecipazione pubblica con sede in Lamezia Terme (CZ) – via della Vittoria, s.n.c. per una quota societaria pari allo 0,82%, ed, altresì, nella Lamezia Europa S.p.A. con sede in Lamezia Terme in zona industriale ex Sir: per una quota societaria pari allo 0,17% -

L'unico servizio pubblico che l'Ente attualmente eroga attraverso organismi partecipati (nella fattispecie Società Lamezia Multiservizi S.p.A) è quello relativo alla raccolta e smaltimento dei rifiuti differenziati ed indifferenziati. In considerazione della quota societaria posseduta, pari, come detto, allo 0,82%, i rischi di corruzione sono ridotti, tuttavia il presente obiettivo è volto a prevedere azioni tendenti alla riduzione del rischio di corruzione e di illegalità in tali enti, ed in particolare, riguarda l'adozione di strumenti di controllo e vigilanza più stringenti sulle società e sugli enti nei confronti dei quali sussiste il controllo da c.d. “vincolo contrattuale”, quale ad esempio creare un collegamento ipertestuale al sito della predetta società (LINK), al fine di controllare che le stesse ottemperino agli obblighi di trasparenza ai sensi del D.Lgs. 97/2016 e PNA 2016 e precedenti.